

Tło demograficzne

Podstawowe definicje:

Ludność w wieku przedprodukcyjnym – osoby w wieku, w którym nie osiągnęła jeszcze zdolności do pracy, tj. osoby w wieku 0 - 17 lat.

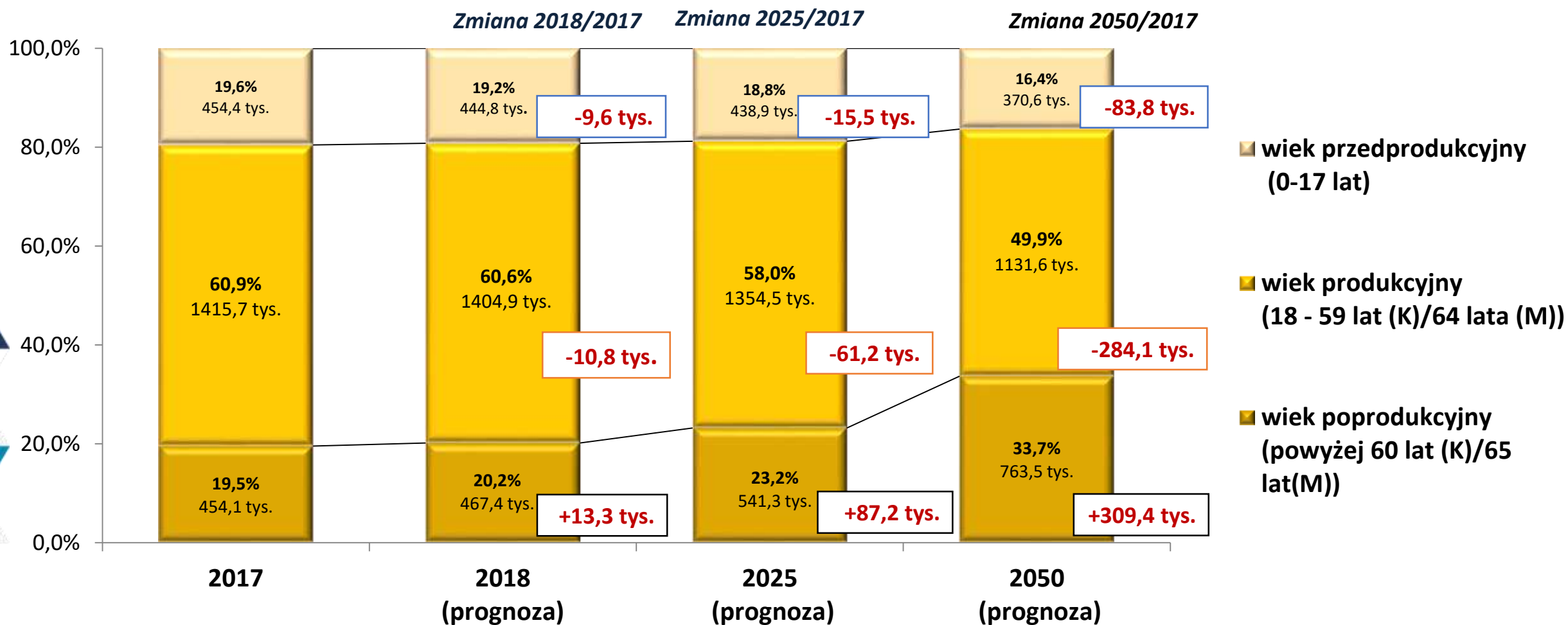
Ludność w wieku produkcyjnym – osoby w wieku zdolności do pracy. Dla mężczyzn przyjęto wiek 18-64 lata, dla kobiet natomiast 18-59 lat.

Ludność w wieku poprodukcyjnym – osoby w wieku, w którym zazwyczaj kończą pracę zawodową, tj. dla mężczyzn - 65 lat i więcej, dla kobiet – 60 lat i więcej.

Ludność w wieku nieprodukcyjnym – osoby w wieku przedprodukcyjnym, tj. do 17 lat oraz ludność w wieku poprodukcyjnym, tj. mężczyźni – 65 lat i więcej, kobiety – 60 lat i więcej.


Współczynnik obciążenia demograficznego – określa ile osób w wieku nieprodukcyjnym przypada na jedną osobę w wieku produkcyjnym.

Ludność wg ekonomicznych grup wieku w województwie pomorskim w latach 2017-2050



Źródło: Dane GUS.

Współczynnik obciążenia demograficznego w województwie pomorskim



Źródło: Dane GUS.

Aktywni i bierni zawodowo

Podstawowe definicje wg Badania Aktywności Ekonomicznej Ludności (BAEL):

Ludność aktywna zawodowo – osoby w wieku 15 lat i więcej uznane za pracujące lub bezrobotne.

Pracujący – osoby w wieku 15 lat i więcej, które w okresie badanego tygodnia:

- wykonywały przez co najmniej 1 godzinę pracę przynoszącą zarobek lub dochód,
- miały pracę, ale jej nie wykonywały z powodu choroby, urlopu macierzyńskiego lub wypoczynkowego oraz z innych powodów.

Bezrobotni – osoby w wieku 15-74 lata, które spełniają jednocześnie trzy warunki:

- w okresie badanego tygodnia nie były osobami pracującymi,
- aktywnie poszukiwały pracy, tzn. podjęły konkretne działania w ciągu 4 tygodni (wliczając jako ostatni – tydzień badany), aby znaleźć pracę,
- były gotowe (zdolne) podjąć pracę w okresie dwóch tygodni następujących po tygodniu badanym.

Bierni zawodowo – osoby w wieku 15 lat i więcej, które nie zostały zaklasyfikowane jako pracujące lub bezrobotne, które w badanym tygodniu:

- nie pracowały, nie miały pracy i jej nie poszukiwały,
- nie pracowały, poszukiwały pracy, ale nie były gotowe do jej podjęcia w okresie dwóch tygodni następujących po tygodniu badanym,
- nie pracowały i nie poszukiwały pracy, ponieważ miały pracę załatwioną i oczekiwały na jej rozpoczęcie.

Wskaźnik zatrudnienia – udział pracujących danej kategorii w ogólnej liczbie ludności danej kategorii.

Współczynnik aktywności zawodowej – udział aktywnych zawodowo danej kategorii w ogólnej liczbie ludności danej kategorii.

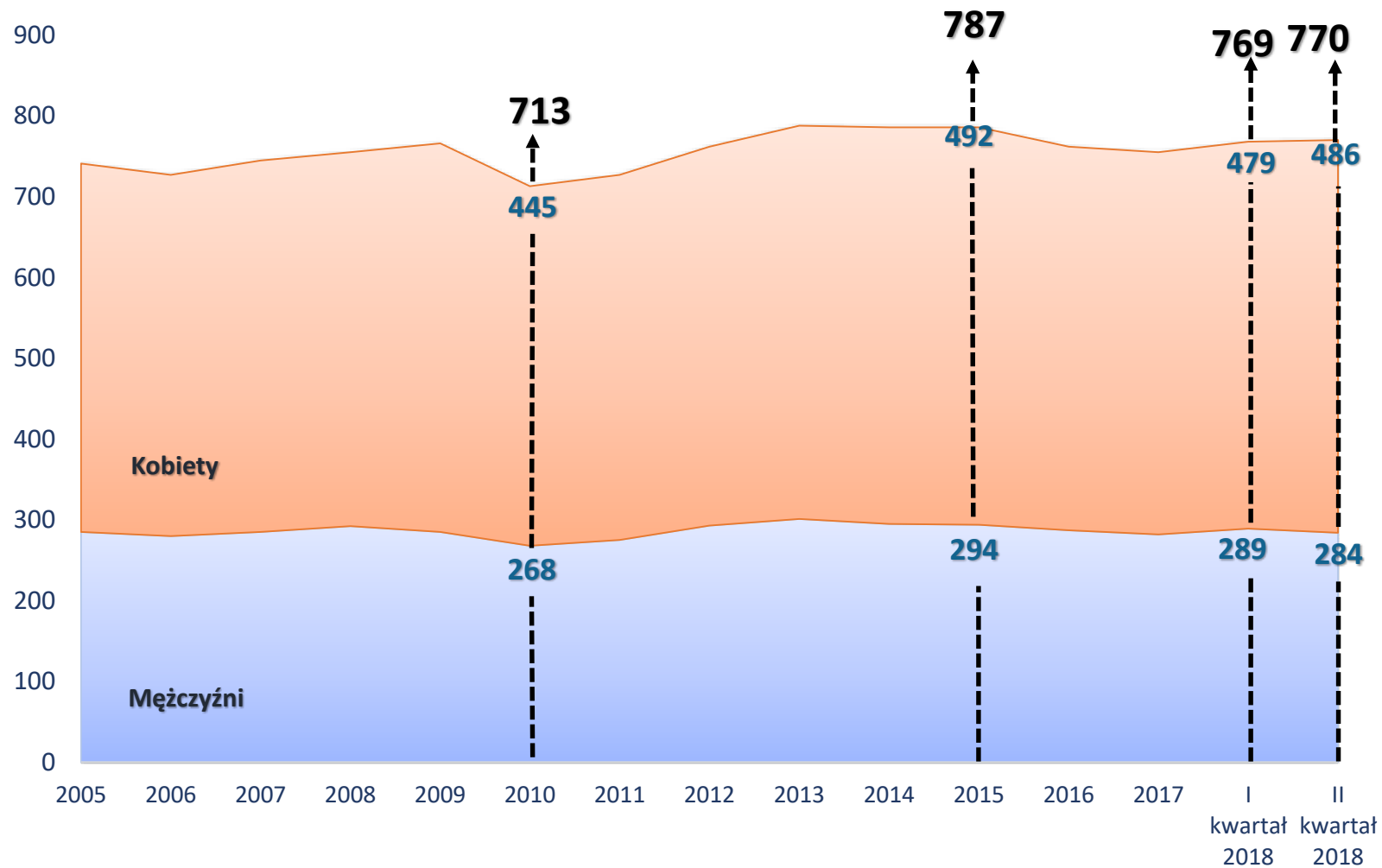
Źródło: GUS.

Aktywność ekonomiczna ludności (w wieku 15 lat i więcej) w województwie pomorskim



Źródło: Dane GUS.

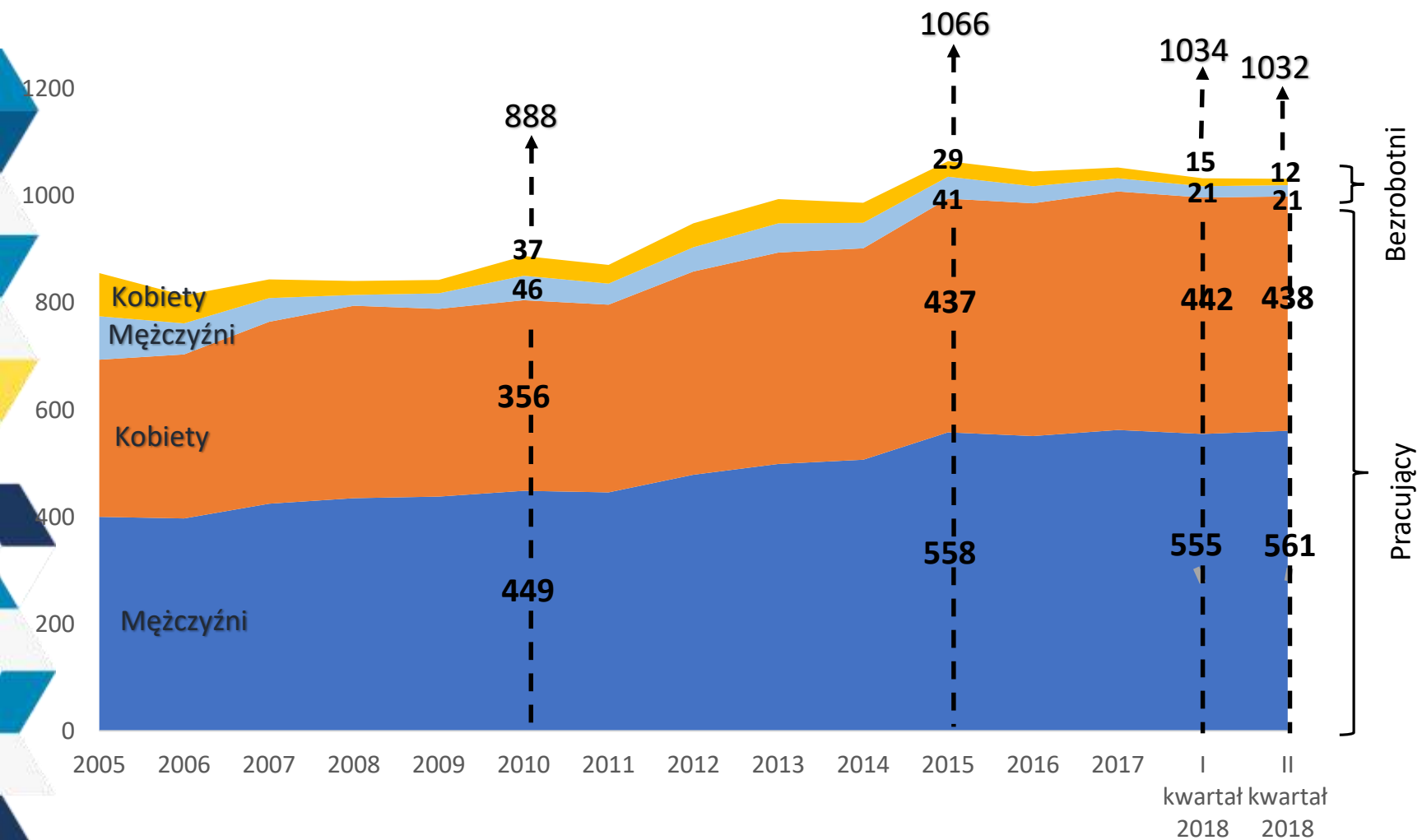
Ludność bierna zawodowo w wieku 15 lat i więcej (tys. osób)



	II kw.	2010	II kw. 2018/2010	
	2018		%	tys.
KOBIETY	486	445	9,2	41
MĘŻCZYŹNI	284	268	6,0	16
OGÓŁEM	770	713	8,0	57

Źródło: Dane GUS.

Ludność aktywna zawodowo w wieku 15 lat i więcej (tys. osób)



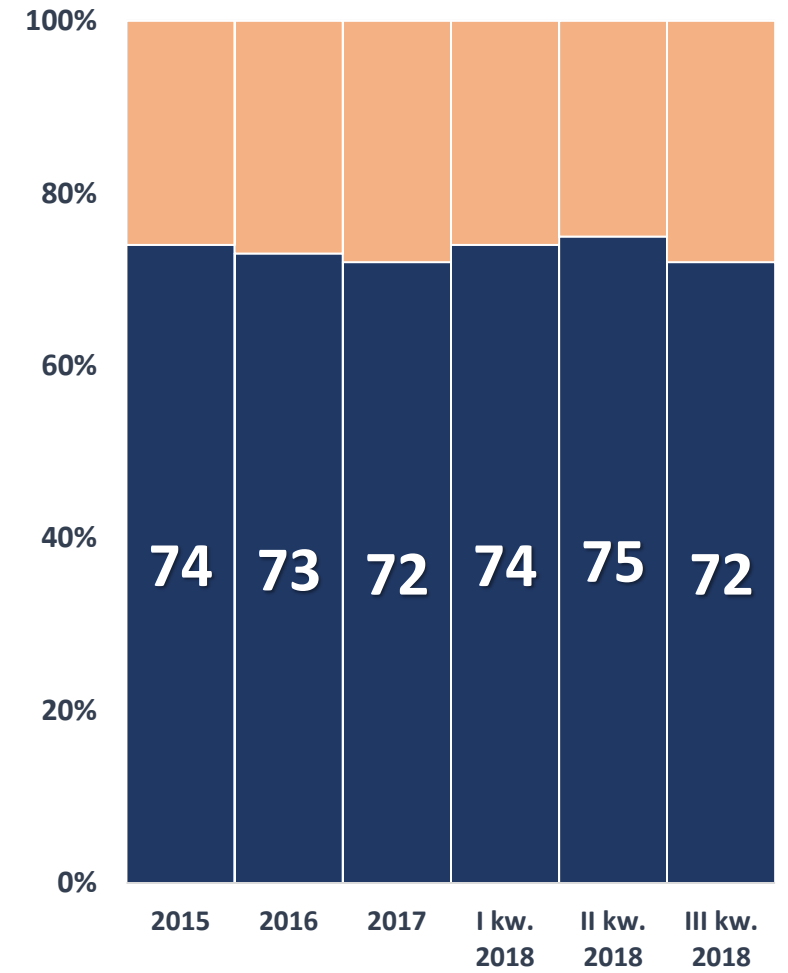
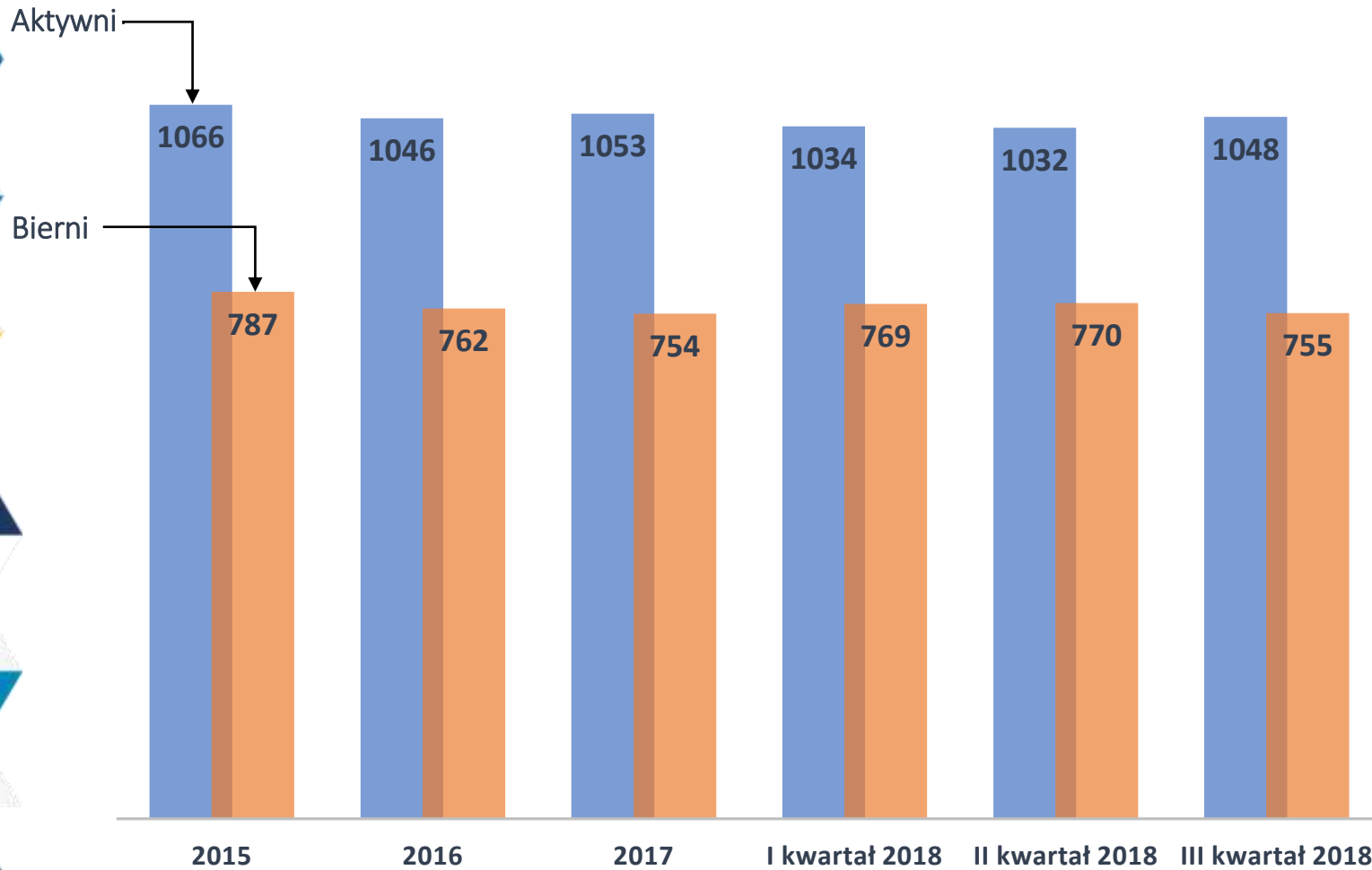
bezrobotni	II kw. 2018	2010	II kw. 2018/2010 %	tys.
KOBIETY	12	37	-67,6	-25
MĘŻCZYŹNI	21	46	-54,3	-25
OGÓŁEM	33	83	-60,2	-50

pracujący	II kw. 2018	2010	II kw. 2018/2010 %	tys.
KOBIETY	438	356	23,0	82
MĘŻCZYŹNI	561	449	24,9	112
OGÓŁEM	999	805	24,1	194

Źródło: Dane GUS.

Aktywni i bierni zawodowo

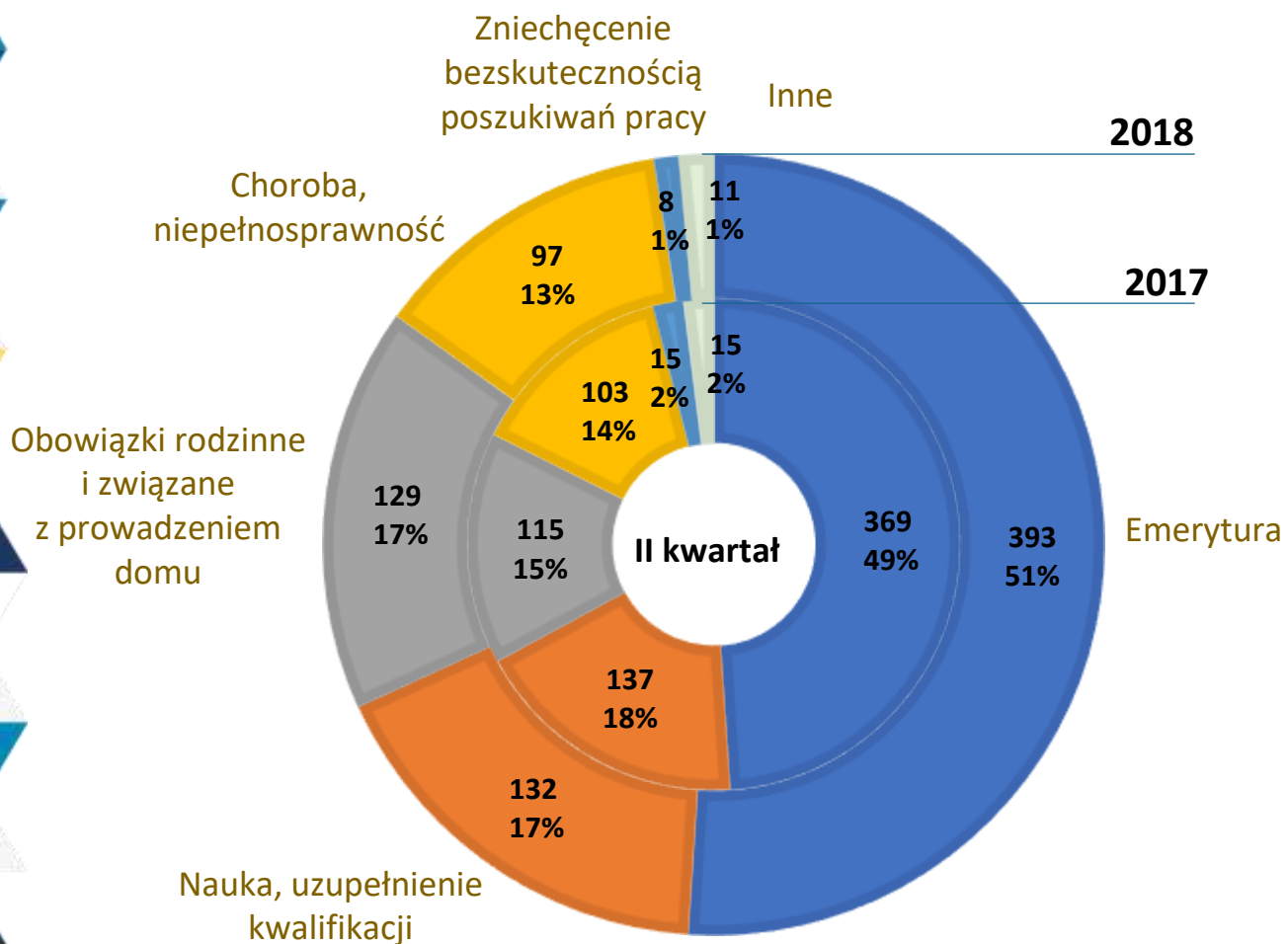
tys.



Liczba biernych przypadająca na 100 osób aktywnych.

Źródło: Dane GUS.

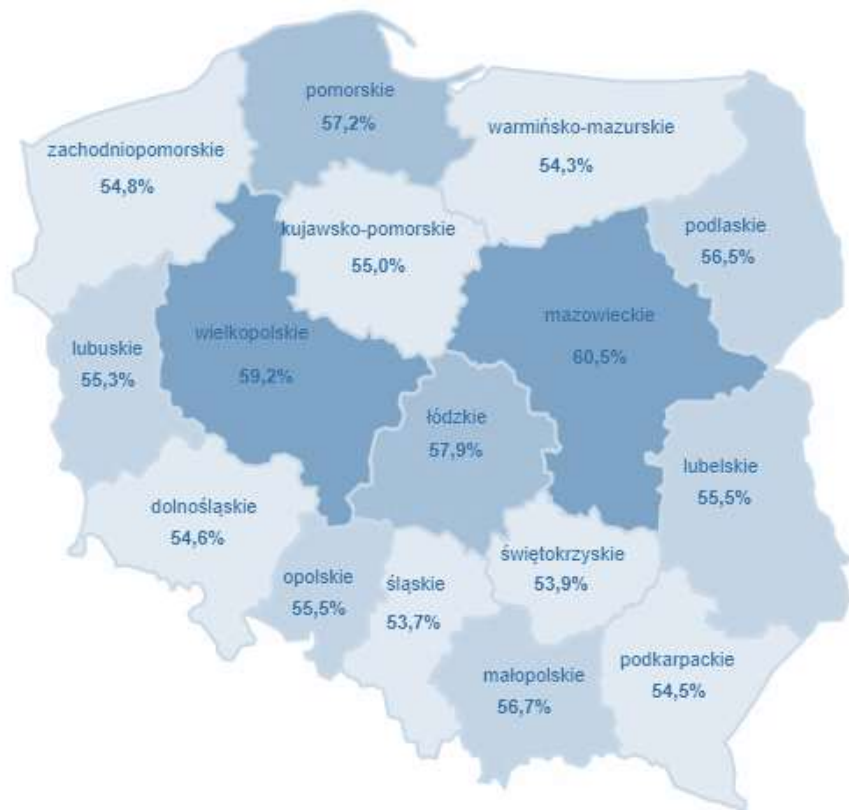
Struktura ludności biernej zawodowo w wieku 15 lat i więcej



Wyszczególnienie	Udział	Liczba osób (tys.)
EMERYTURA	51%	393
NAUKA, UZUPEŁNIENIE KWALIFIKACJI	17%	132
OBOWIĄZKI RODZINNE I ZWIĄZANE Z PROWADZENIEM DOMU	17%	129
CHOROBA, NIEPEŁNOSPRAWNOŚĆ	13%	97
ZNIECHĘCENIE BEZSKUTECZNOŚCIĄ POSZUKIWAŃ PRACY	1%	8

Źródło: Dane GUS.

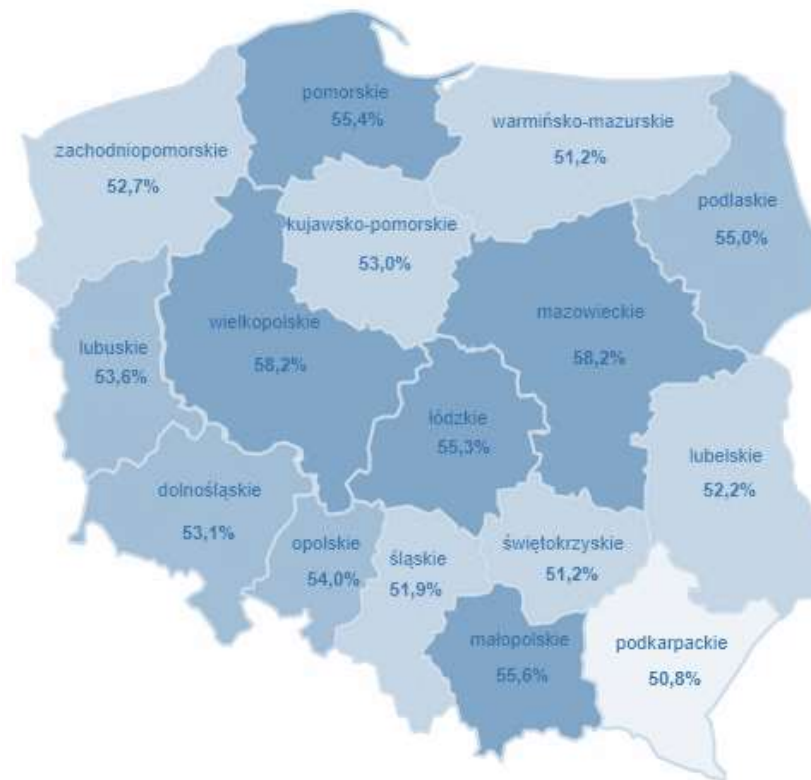
Współczynnik aktywności zawodowej II kwartał 2018 r. (ludność w wieku 15 lat i więcej)



Współczynnik aktywności zawodowej:

- poniżej 55,0%
- 55,1% - 57,0%
- 57,1% - 59,0%
- powyżej 59,1%

Wskaźnik zatrudnienia II kwartał 2018 r. (ludność w wieku 15 lat i więcej)

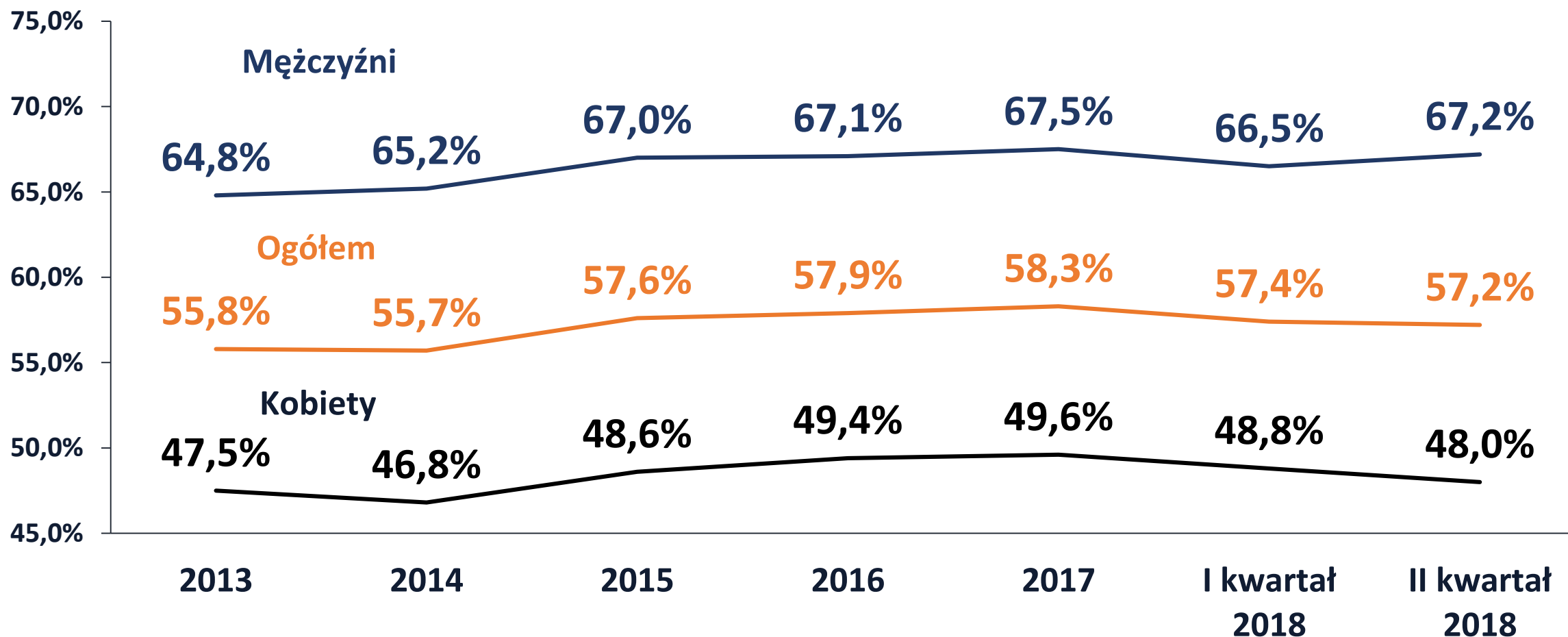


Wskaźnik zatrudnienia:

- poniżej 51,0%
- 51,1% - 53,0%
- 53,1% - 55,0%
- powyżej 55,1%

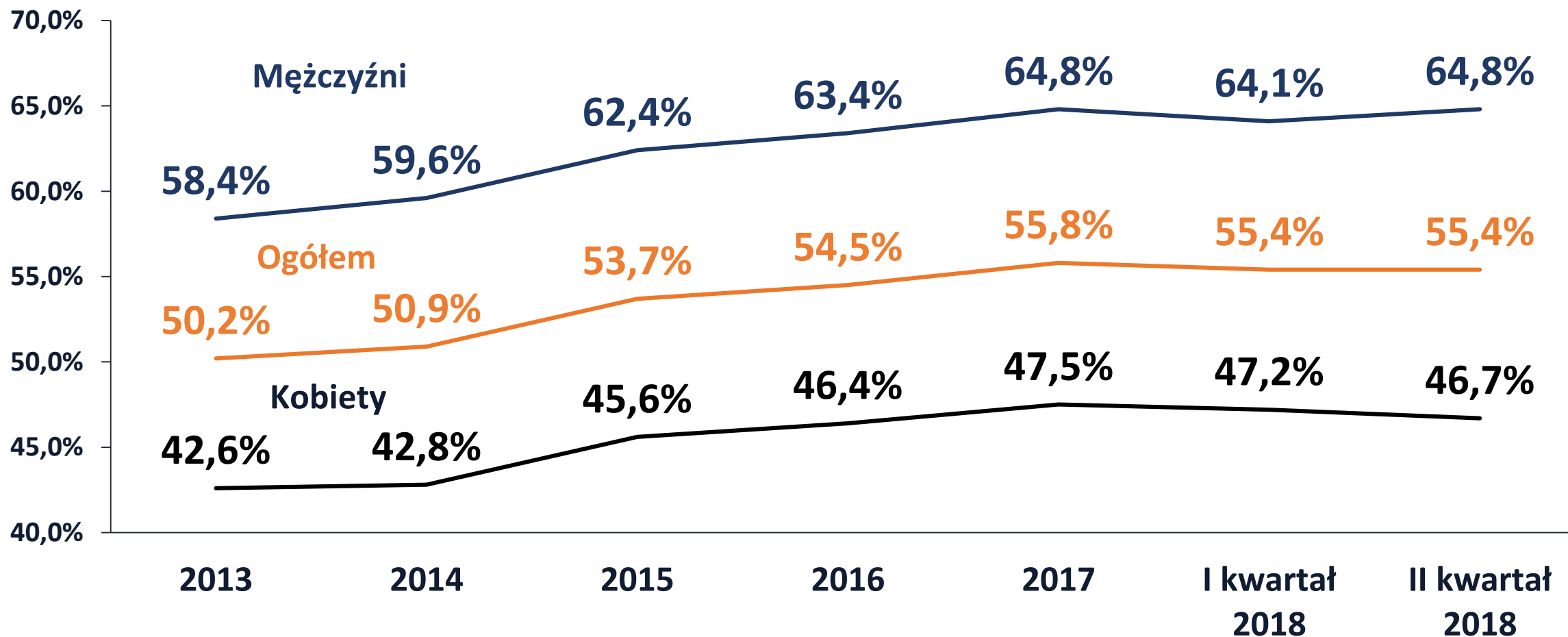
Źródło: Dane GUS.

Współczynnik aktywności zawodowej ludności w wieku 15 lat i więcej w województwie pomorskim w latach 2013-2018



Źródło: Bank danych lokalnych GUS.

Wskaźnik zatrudnienia ludności w wieku 15 lat i więcej w województwie pomorskim w latach 2013-2018



Źródło: Bank danych lokalnych GUS.