

# Bezrobotni i oferty pracy

## *Podstawowe definicje:*

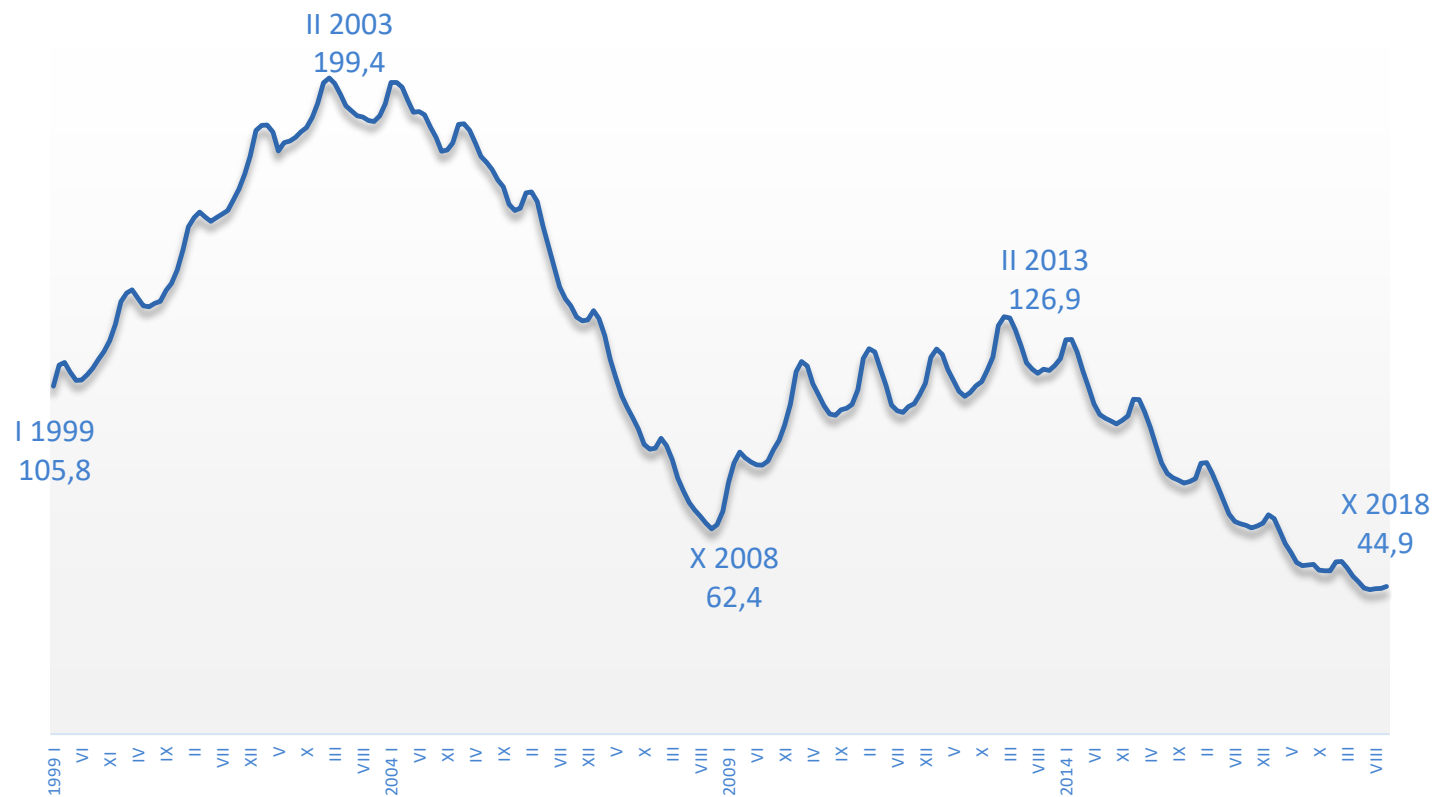
**Bezrobotni zarejestrowani** - osoby, które ukończyły 18 lat i nie osiągnęły wieku emerytalnego, niezatrudnione i niewykonyjące innej pracy zarobkowej, zdolne i gotowe do podjęcia zatrudnienia w pełnym wymiarze czasu pracy i zarejestrowane we właściwym dla miejsca zameldowania (stałego lub czasowego) powiatowym urzędzie pracy oraz poszukujące zatrudnienia lub innej pracy zarobkowej.

**Stopa bezrobocia rejestrowanego** - udział zarejestrowanych bezrobotnych w cywilnej ludności aktywnej zawodowo, tj. bez pracowników jednostek budżetowych prowadzących działalność w zakresie obrony narodowej i bezpieczeństwa publicznego.

**Wolne miejsca pracy i miejsca aktywizacji zawodowej** - jest to suma zgłoszonych do powiatowych urzędów pracy przez pracodawców wolnych miejsc zatrudnienia lub innej pracy zarobkowej oraz miejsc aktywizacji zawodowej (m. in. stażu, przygotowania zawodowego dorosłych, prac społecznie użytecznych).

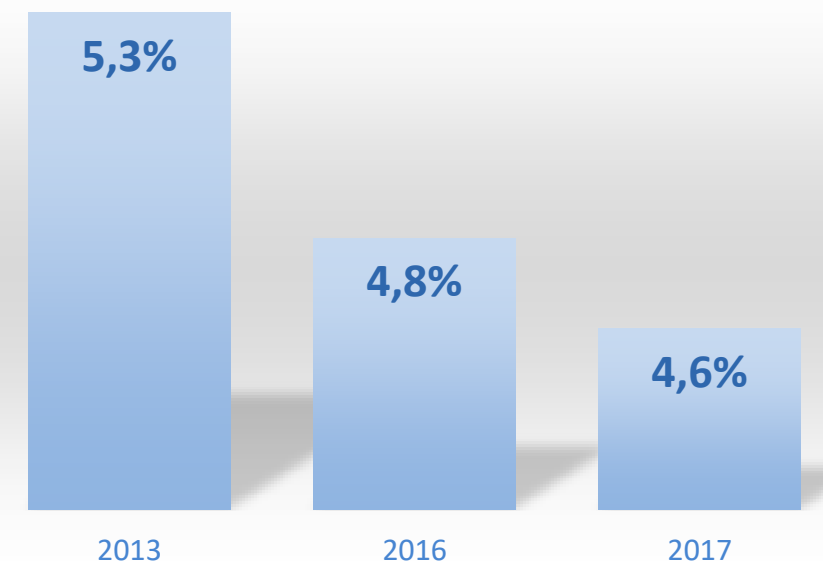
Źródło: GUS.

# Liczba bezrobotnych zarejestrowanych w powiatowych urzędach pracy województwa pomorskiego w latach 1999-2018



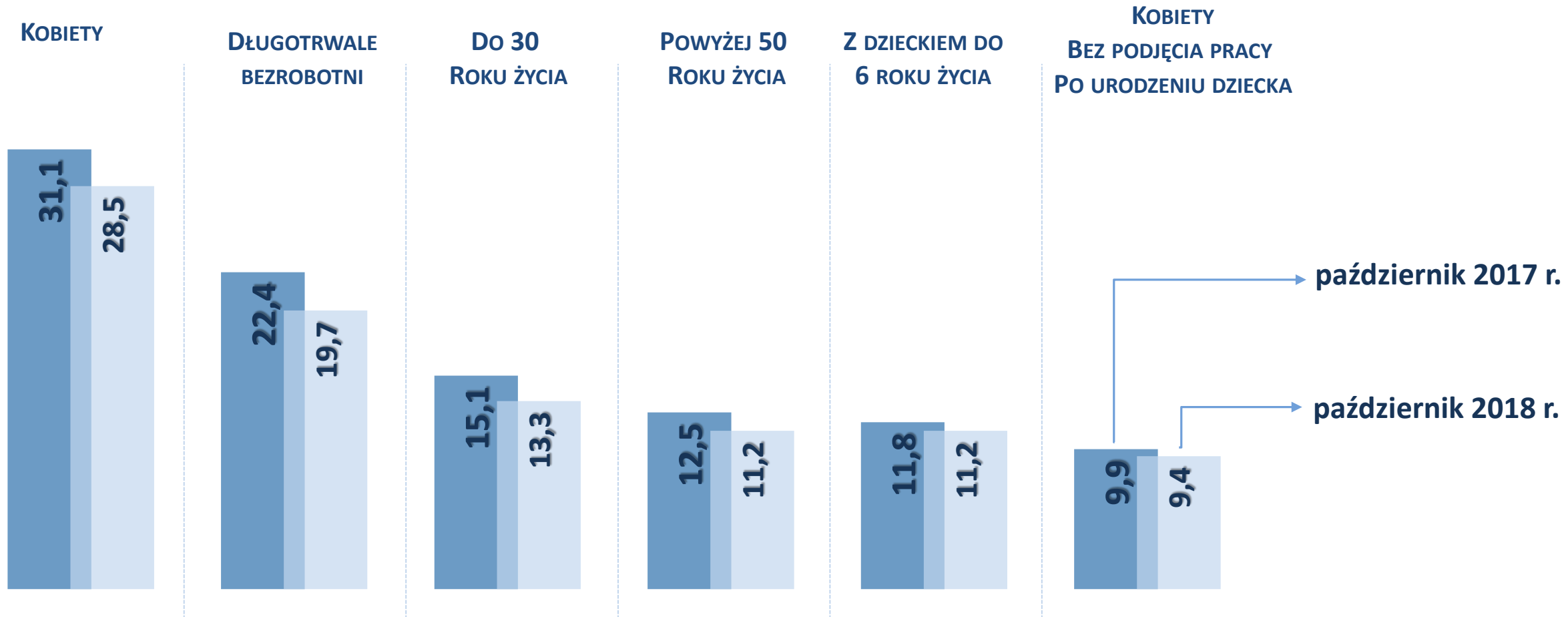
31.X.2018 r.      31.X.2017 r.

LICZBA OSÓB (TYS. OSÓB)	44,9	49,9
2018=100	100,0	111,1



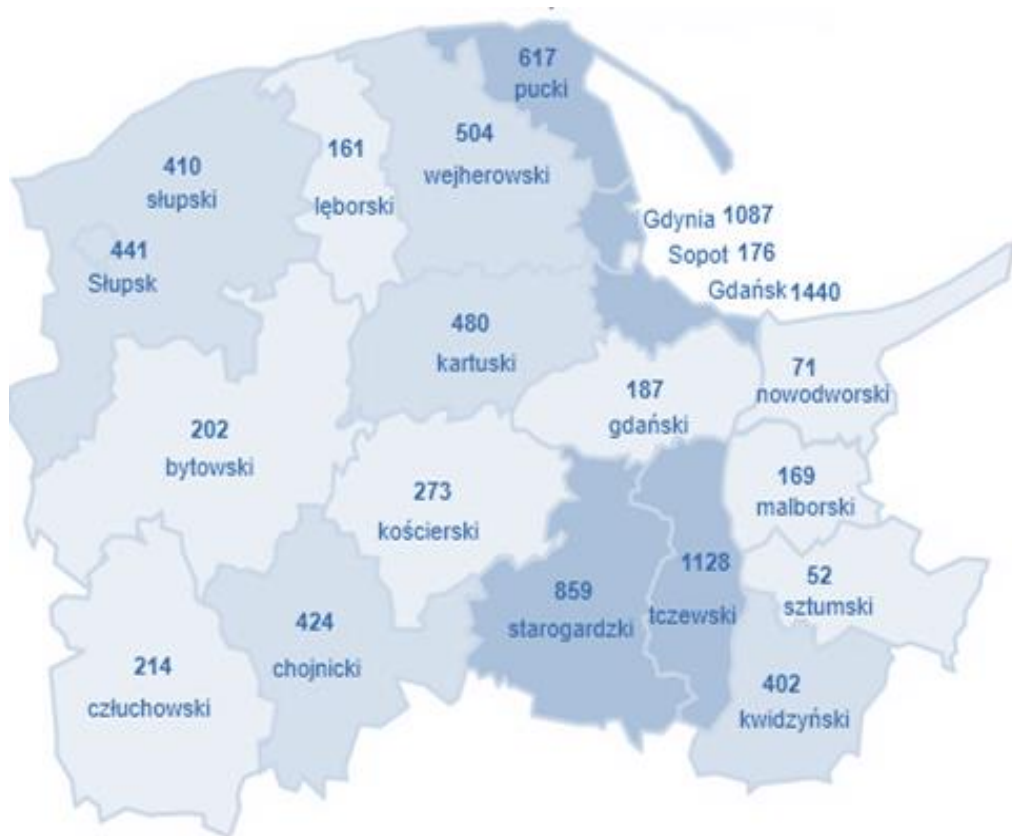
2013                      2016                      2017  
 Udział liczby bezrobotnych zarejestrowanych  
 w woj. pomorskim do ogółu bezrobotnych w kraju

# Wybrane kategorie bezrobotnych (tys. osób)





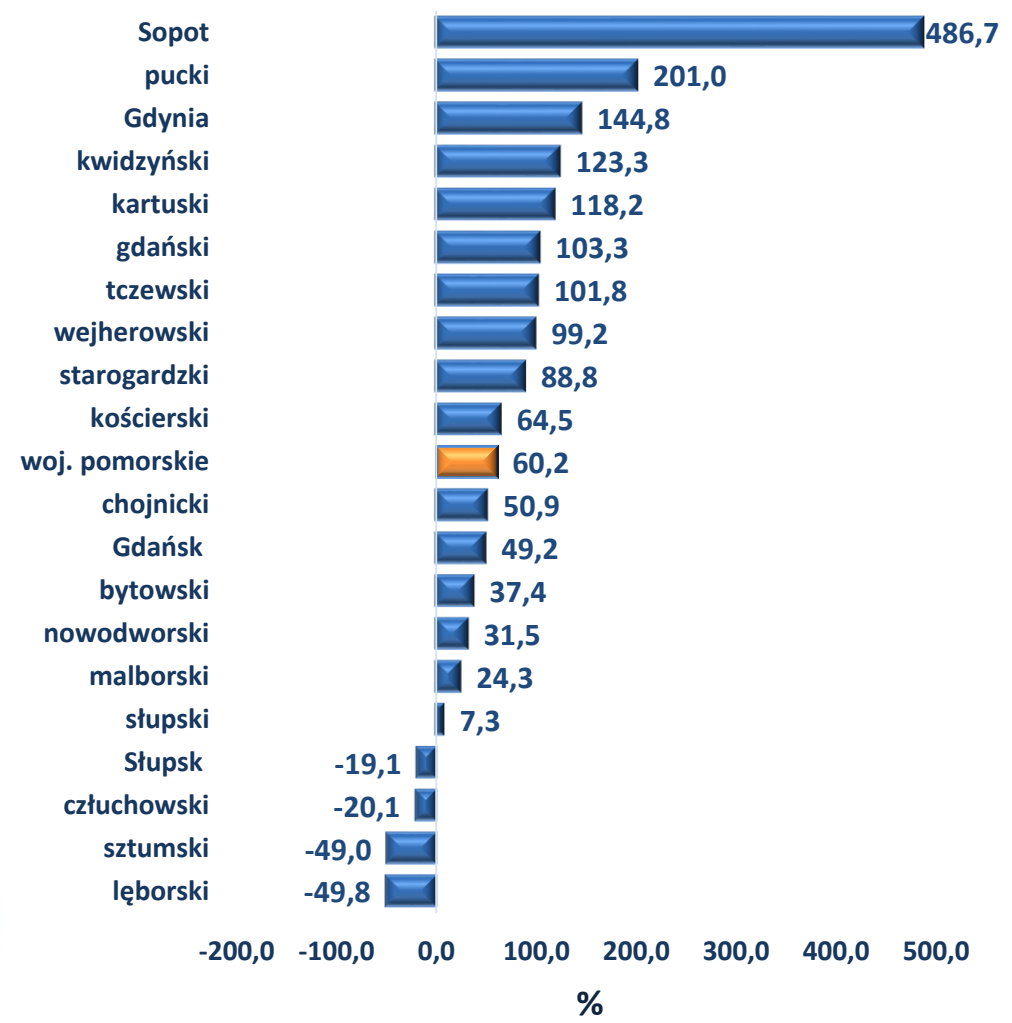
# Wolne miejsca pracy i miejsca aktywizacji zawodowej zgłoszone w październiku 2018 r.



Liczba wolnych miejsc pracy:  
 do 300  
 301 - 600  
 powyżej 601

Województwo: 9 297 wolnych miejsc pracy

# Zmiana liczby wolnych miejsc pracy 10.2018 r./10.2014 r. [%]



## Stopa bezrobocia wg stanu na 31.10.2018 r.

## Zmiana stopy bezrobocia 31.10.2018 r./31.10.2014 r. [pkt. proc.]

