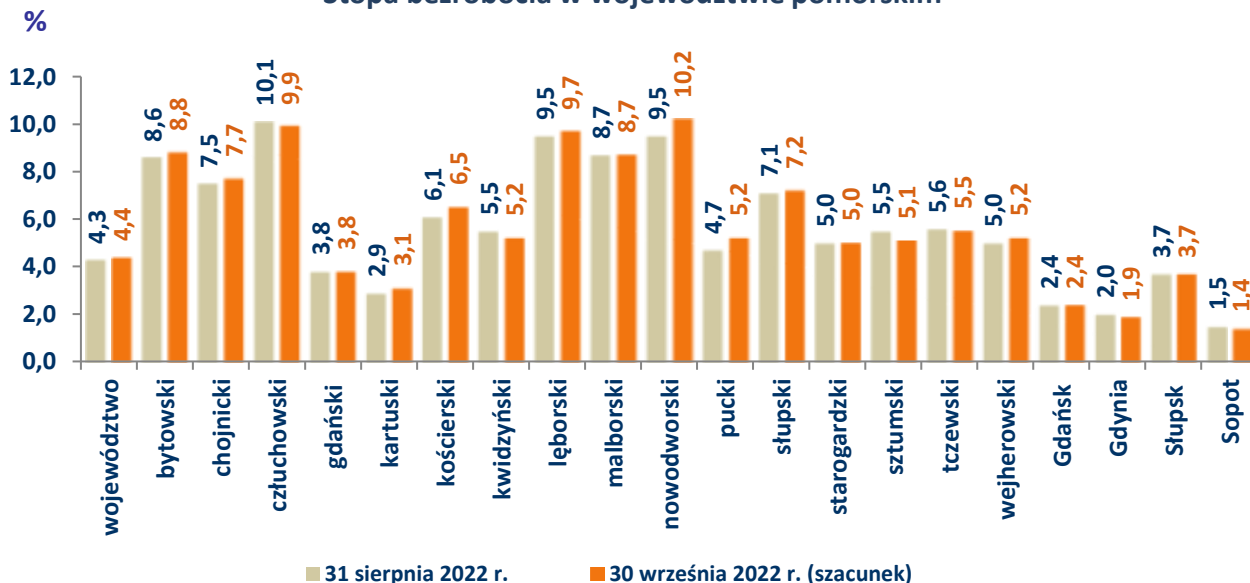


# Rynek pracy województwa pomorskiego

Szacunkowe dane o rynku pracy

Wrzesień 2022

Stopa bezrobocia w województwie pomorskim



Stopa bezrobocia w województwie pomorskim

Powiat	Stopa bezrobocia [%] stan na		wzrost/spadek [pkt. proc.]
	31 sierpnia 2022 r.	30 września 2022 r. (szacunek)	
bytowski	8,6	8,8	0,2
chojnicki	7,5	7,7	0,2
człuchowski	10,1	9,9	-0,2
gdański	3,8	3,8	0,0
kartuski	2,9	3,1	0,2
kościerski	6,1	6,5	0,4
kwidzyński	5,5	5,2	-0,3
łęborski	9,5	9,7	0,2
malborski	8,7	8,7	0,0
nowodworski	9,5	10,2	0,7
pucki	4,7	5,2	0,5
słupski	7,1	7,2	0,1
starogardzki	5,0	5,0	0,0
sztumski	5,5	5,1	-0,4
tczewski	5,6	5,5	-0,1
wejherowski	5,0	5,2	0,2
Gdańsk	2,4	2,4	0,0
Gdynia	2,0	1,9	-0,1
Słupsk	3,7	3,7	0,0
Sopot	1,5	1,4	-0,1
<b>województwo</b>	<b>4,3</b>	<b>4,4</b>	<b>0,1</b>

Źródło: Dane GUS oraz szacunek WUP w Gdańsku.

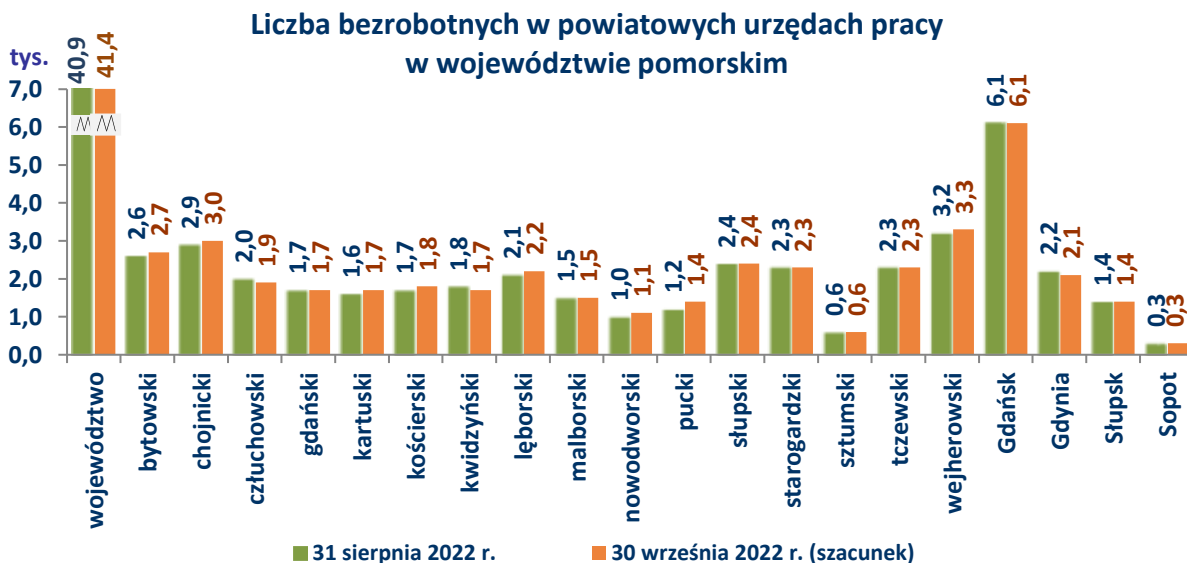
Stopa bezrobocia



# Rynek pracy województwa pomorskiego

Szacunkowe dane o rynku pracy

**Wrzesień 2022**



## Bezrobotni w powiatowych urzędach pracy w województwie pomorskim

Bezrobotni

Powiat	Liczba bezrobotnych stan na		wzrost/spadek [liczba osób]	wzrost/spadek [%]
	31 sierpnia 2022 r.	30 września 2022 r. (szacunek)		
bytowski	2 620	2 682	62	2,4
chojnicki	2 929	3 009	80	2,7
człuchowski	1 990	1 949	-41	-2,1
gdański	1 677	1 693	16	1,0
kartuski	1 584	1 712	128	8,1
kościerski	1 667	1 776	109	6,5
kwidzyński	1 764	1 672	-92	-5,2
łęborski	2 125	2 179	54	2,5
malborski	1 457	1 452	-5	-0,3
nowodworski	977	1 062	85	8,7
pucki	1 248	1 392	144	11,5
słupski	2 375	2 410	35	1,5
starogardzki	2 292	2 316	24	1,0
sztumski	613	562	-51	-8,3
tczewski	2 325	2 284	-41	-1,8
wejherowski	3 194	3 336	142	4,4
Gdańsk	6 128	6 065	-63	-1,0
Gdynia	2 197	2 139	-58	-2,6
Słupsk	1 419	1 428	9	0,6
Sopot	294	280	-14	-4,8
<b>województwo</b>	<b>40 875</b>	<b>41 398</b>	<b>523</b>	<b>1,3</b>

Źródło: Sprawozdanie o rynku pracy MRiPS-01.

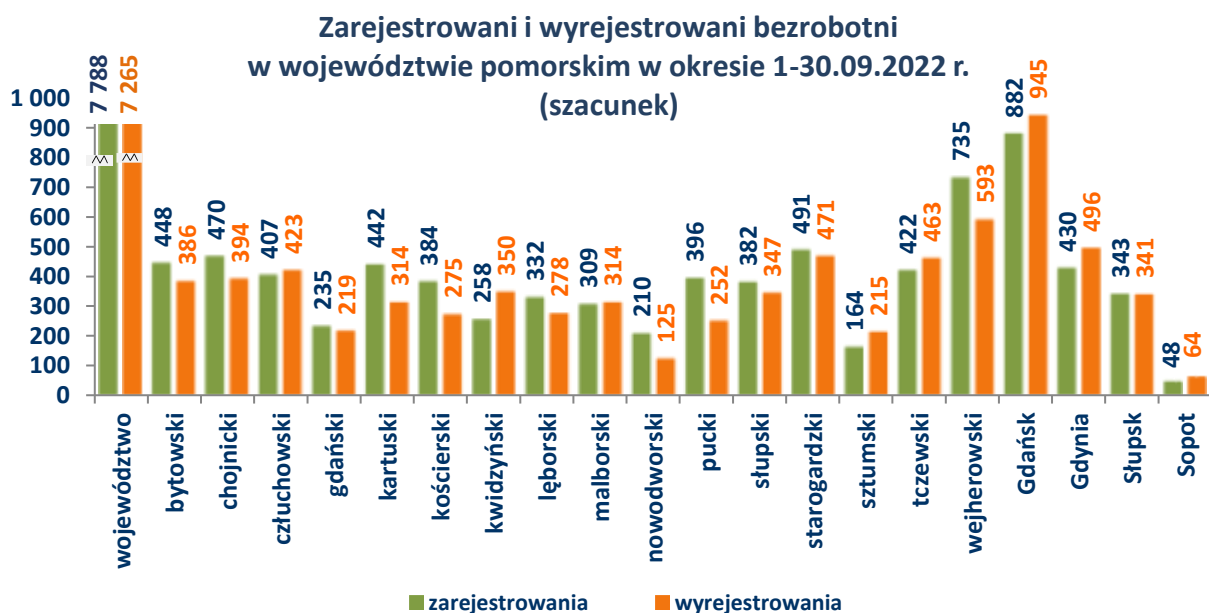


# Rynek pracy

## województwa pomorskiego

Szacunkowe dane o rynku pracy

**Wrzesień 2022**



### Zarejestrowani i wyrejestrowani bezrobotni w powiatowych urzędach pracy województwa pomorskiego

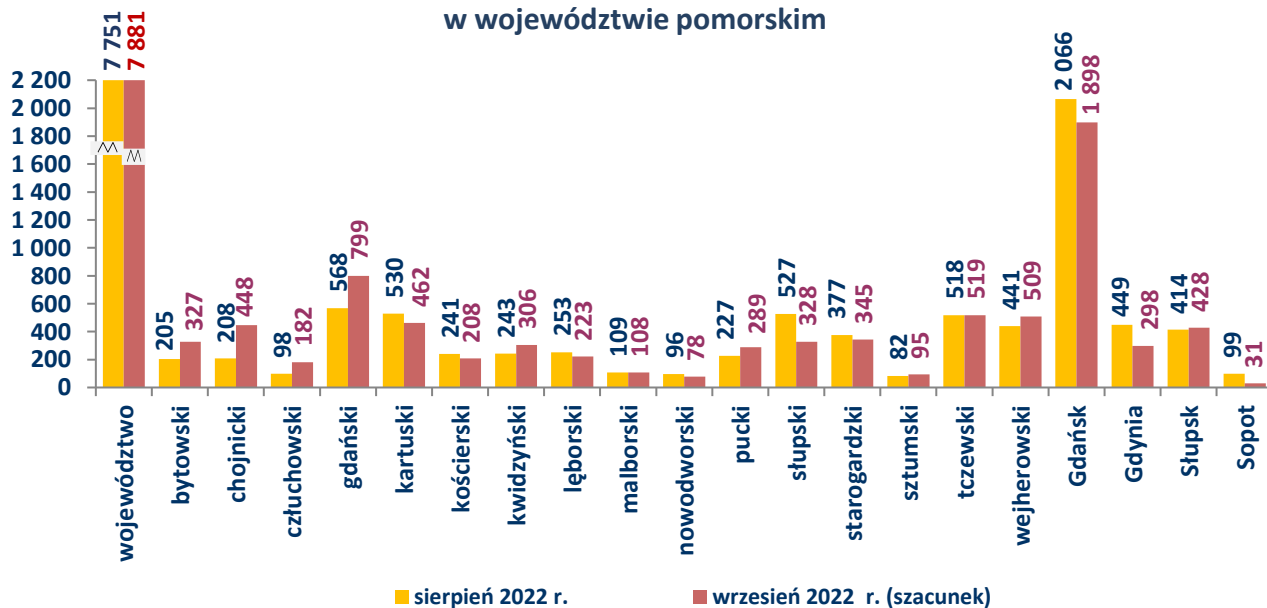
Powiat	Bezrobotni zarejestrowani w okresie		Osoby wyłączone z ewidencji bezrobotnych w okresie	
	sierpień 2022 r.	wrzesień 2022 r. (szacunek)	sierpień 2022 r.	wrzesień 2022 r. (szacunek)
bytowski	276	448	237	386
chojnicki	294	470	285	394
człuchowski	262	407	283	423
gdański	207	235	211	219
kartuski	287	442	272	314
kościerski	238	384	218	275
kwidzyński	235	258	225	350
łęborski	218	332	209	278
malborski	267	309	260	314
nowodworski	148	210	144	125
pucki	227	396	176	252
słupski	268	382	279	347
starogardzki	412	491	362	471
sztumski	140	164	155	215
tczewski	307	422	327	463
wejherowski	493	735	519	593
Gdańsk	767	882	789	945
Gdynia	453	430	432	496
Słupsk	252	343	273	341
Sopot	47	48	60	64
<b>województwo</b>	<b>5 798</b>	<b>7 788</b>	<b>5 716</b>	<b>7 265</b>

Źródło: Sprawozdanie o rynku pracy MRiPS-01.

Bezrobotni



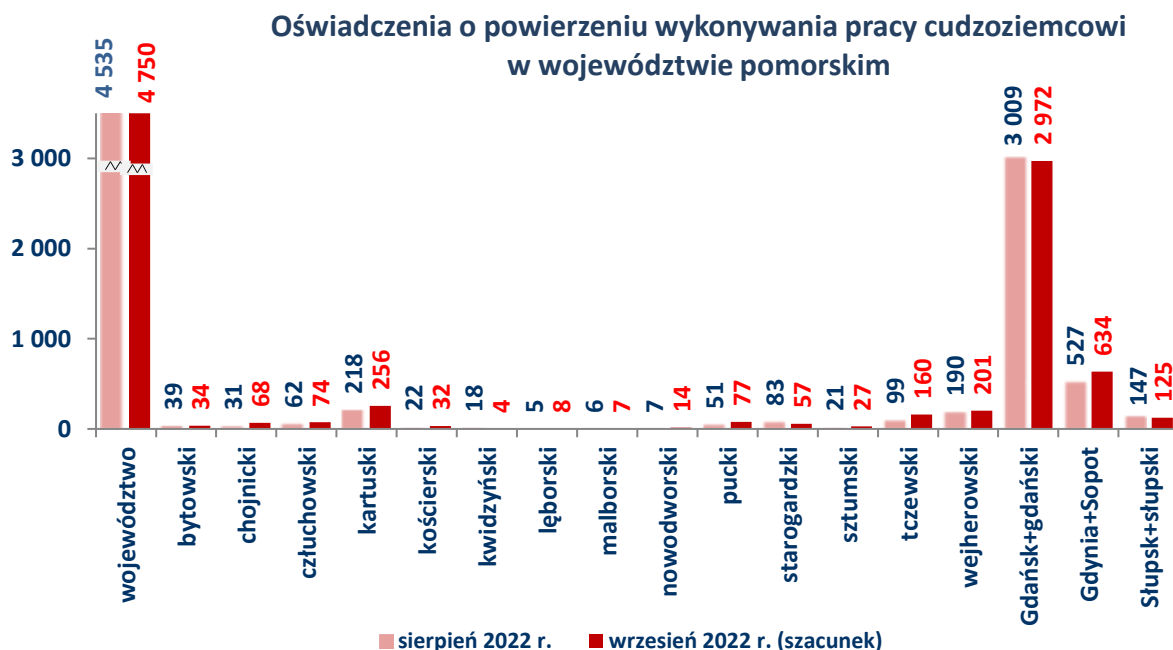
Wolne miejsca pracy i miejsc aktywizacji zawodowej w województwie pomorskim



Wolne miejsca pracy i miejsca aktywizacji zawodowej zgłoszone do powiatowych urzędów pracy w województwie pomorskim

Powiat	Wolne miejsca pracy i miejsca aktywizacji zawodowej w okresie		wzrost/spadek [liczba miejsc pracy]	wzrost/spadek [%]
	sierpień 2022 r.	wrzesień 2022 r. (szacunek)		
bytowski	205	327	122	59,5
chojnicki	208	448	240	115,4
człuchowski	98	182	84	85,7
gdański	568	799	231	40,7
kartuski	530	462	-68	-12,8
kościerski	241	208	-33	-13,7
kwidzyński	243	306	63	25,9
łęborski	253	223	-30	-11,9
malborski	109	108	-1	-0,9
nowodworski	96	78	-18	-18,8
pucki	227	289	62	27,3
słupski	527	328	-199	-37,8
starogardzki	377	345	-32	-8,5
sztumski	82	95	13	15,9
tczewski	518	519	1	0,2
wejherowski	441	509	68	15,4
Gdańsk	2066	1898	-168	-8,1
Gdynia	449	298	-151	-33,6
Słupsk	414	428	14	3,4
Sopot	99	31	-68	-68,7
<b>województwo</b>	<b>7 751</b>	<b>7 881</b>	<b>130</b>	<b>1,7</b>

Źródło: Sprawozdanie o rynku pracy MRIPS-01.

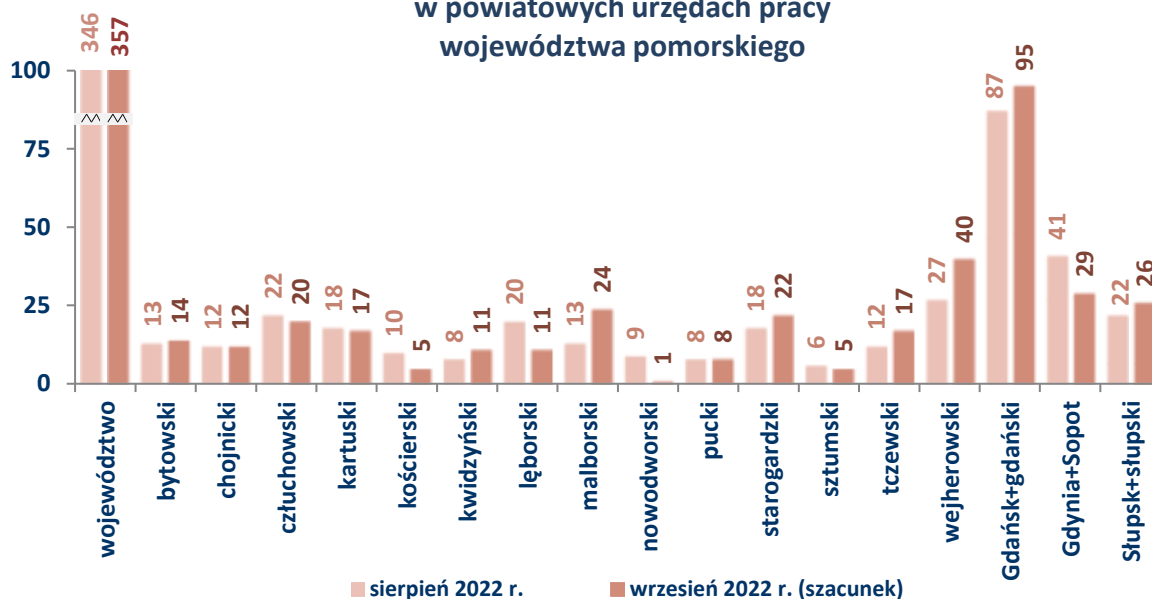


Oświadczenia o powierzeniu wykonywania pracy cudzoziemcowi wpisane do ewidencji powiatowych urzędów pracy województwa pomorskiego

Powiat	Liczba oświadczeń o powierzeniu wykonywania pracy cudzoziemcowi wpisanych do ewidencji PUP w okresie	
	sierpień 2022 r.	wrzesień 2022 r. (szacunek)
bytowski	39	34
chojnicki	31	68
człuchowski	62	74
kartuski	218	256
kościerski	22	32
kwidziński	18	4
łęborski	5	8
malborski	6	7
nowodworski	7	14
pucki	51	77
starogardzki	83	57
sztumski	21	27
tczewski	99	160
wejherowski	190	201
Gdańsk + powiat gdański	3 009	2 972
Gdynia + Sopot	527	634
Słupsk + powiat słupski	147	125
<b>województwo</b>	<b>4 535</b>	<b>4 750</b>

Źródło: CeSAR, dostęp z dnia 4.10.2022 r.

Liczba obywateli Ukrainy zarejestrowanych jako bezrobotni  
w powiatowych urzędach pracy  
województwa pomorskiego

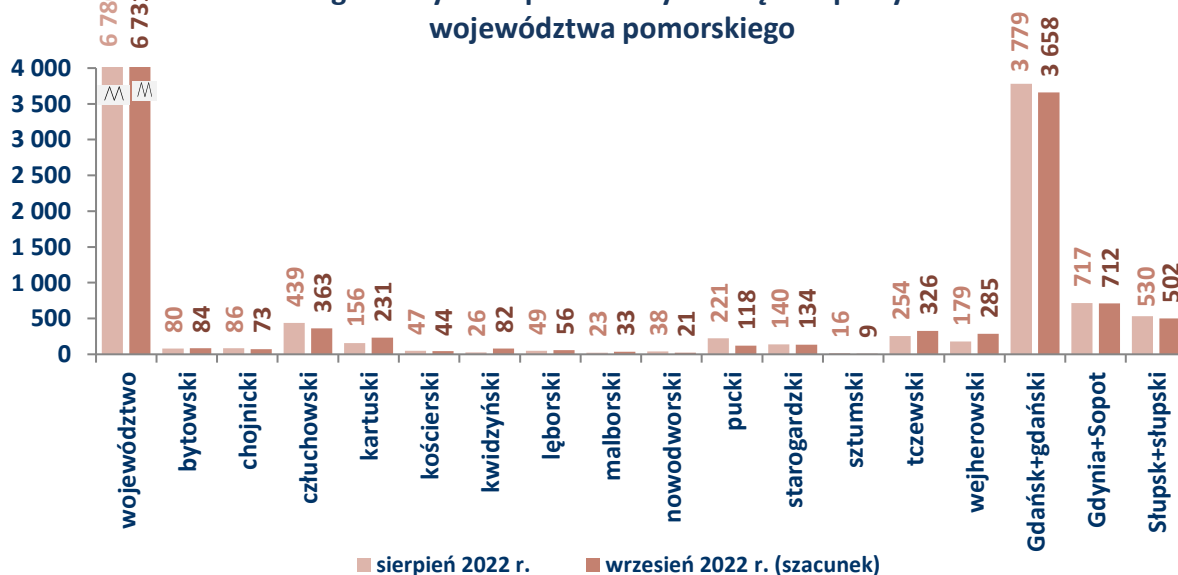


Zarejestrowani jako bezrobotni obywatele Ukrainy  
w powiatowych urzędach pracy województwa pomorskiego

Powiat	Zarejestrowani jako bezrobotni obywatele Ukrainy w powiatowych urzędach pracy województwa pomorskiego w okresie	
	sierpień 2022 r.	wrzesień 2022 r. (szacunek)
bytowski	13	14
chojnicki	12	12
człuchowski	22	20
kartuski	18	17
kościerski	10	5
kwidzyński	8	11
łęborski	20	11
malborski	13	24
nowodworski	9	1
pucki	8	8
starogardzki	18	22
sztumski	6	5
tczewski	12	17
wejherowski	27	40
Gdańsk + powiat gdański	87	95
Gdynia + Sopot	41	29
Słupsk + powiat słupski	22	26
<b>województwo</b>	<b>346</b>	<b>357</b>

Źródło: CeSAR, dostęp z dnia 4.10.2022 r.

Liczba powiadomień o powierzeniu pracy obywatelom Ukrainy zgłoszonych do powiatowych urzędów pracy województwa pomorskiego



Powiadomienia o powierzeniu pracy obywatelom Ukrainy zgłoszone do powiatowych urzędów pracy województwa pomorskiego

Powiat	Liczba powiadomień o powierzeniu pracy obywatelom Ukrainy zgłoszonych do powiatowych urzędów pracy województwa pomorskiego w okresie	
	sierpień 2022 r.	wrzesień 2022 r. (szacunek)
bytowski	80	84
chojnicki	86	73
człuchowski	439	363
kartuski	156	231
kościerski	47	44
kwidziński	26	82
lęborski	49	56
malborski	23	33
nowodworski	38	21
pucki	221	118
starogardzki	140	134
sztumski	16	9
tczewski	254	326
wejherowski	179	285
Gdańsk + powiat gdański	3 779	3 658
Gdynia + Sopot	717	712
Słupsk + powiat słupski	530	502
<b>województwo</b>	<b>6 780</b>	<b>6 731</b>

Źródło: CeSAR, dostęp z dnia 4.10.2022 r.

Gdańsk, 7 października 2022 r.