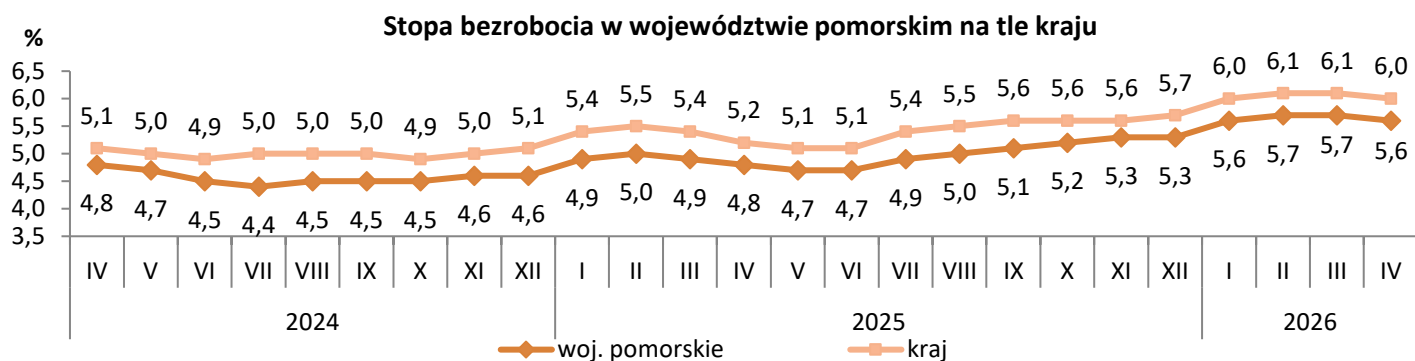




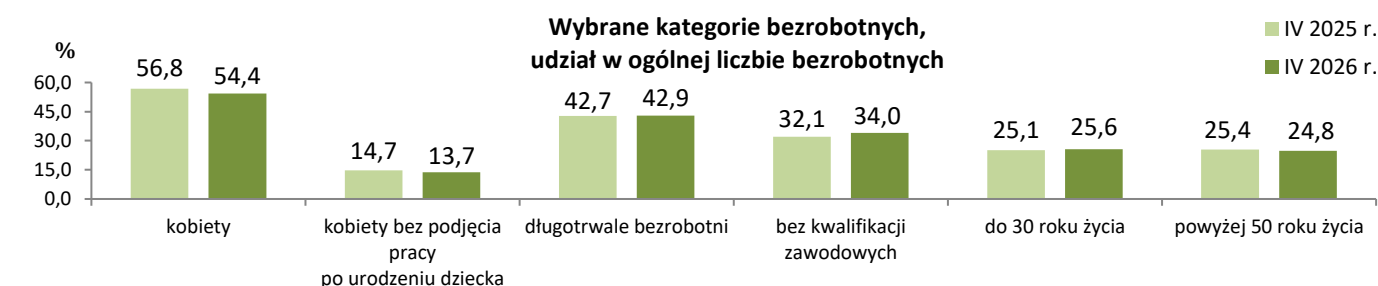
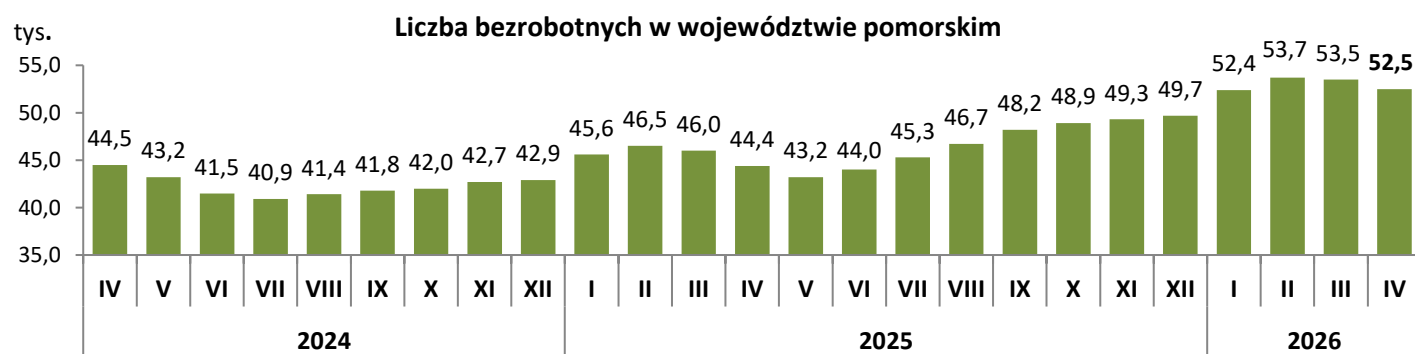
## Stopa bezrobocia w województwie pomorskim

- Wg stanu na 30 kwietnia 2026 r. w województwie pomorskim stopa bezrobocia wyniosła **5,6%** i w porównaniu do marca 2026 r. zmniejszyła się o 0,1 pkt. proc. (w kwietniu 2025 r. wskaźnik ten wyniósł 4,8%).
- Niższa stopa bezrobocia niż w województwie pomorskim wystąpiła w 4 województwach: wielkopolskie (3,8%), mazowieckie (4,5%), śląskie (4,9%), małopolskie (5,1%).
- Spadek stopy bezrobocia w stosunku do marca 2026 r. wystąpił w 14 powiatach, największy (o 0,3 pkt. proc.) w powiatach: chojnickim, kościerskim, lęborskim, puckim, starogardzkim, sztumskim. W powiecie człuchowskim i w Gdyni wystąpił wzrost o 0,1 pkt. proc. W powiecie malborskim oraz w Gdańsku, w Słupsku i w Sopocie stopa bezrobocia nie uległa zmianie.



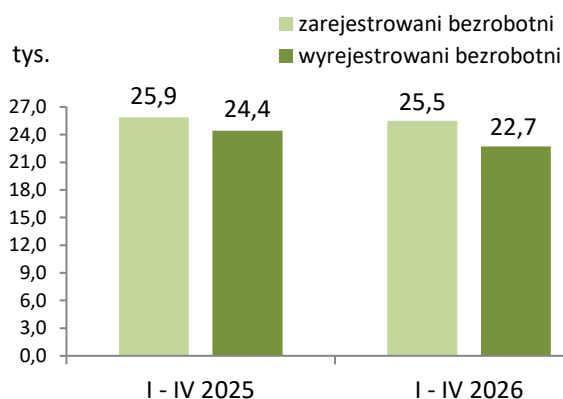
## Bezrobotni w województwie pomorskim

- Według stanu na 30 kwietnia 2026 r. liczba zarejestrowanych bezrobotnych wyniosła **52 458** osób i spadła o 2,0%, tj. o 1 065 osób w stosunku do marca 2026 r. (w porównaniu do kwietnia 2025 r. odnotowano wzrost o 18,2%, tj. o 8 079 osób).
- Spadek liczby bezrobotnych dotyczył 16 powiatów, największy wystąpił w powiecie sztumskim (o 6,2%), w powiecie starogardzkim (o 4,6%) i w powiecie puckim (o 4,5%). Wzrost bezrobocia wystąpił w 4 powiatach, największy w Gdyni (o 2,4%).
- 54,4% (28 539 osób) ogółu bezrobotnych stanowiły kobiety, 13,7% (7 194) – kobiety, które nie podjęły zatrudnienia po urodzeniu dziecka, 42,9% (22 520) – długotrwale bezrobotni, 34,0% (17 825) – osoby bez kwalifikacji zawodowych, 25,6% (13 453) – osoby młode w wieku do 30 roku życia, 24,8% (13 027) – osoby powyżej 50 roku życia.
- W porównaniu do kwietnia 2025 r. zmniejszył się udział bezrobotnych kobiet o 2,4 pkt. proc., kobiet, które nie podjęły zatrudnienia po urodzeniu dziecka o 1,0 pkt. proc. oraz osób powyżej 50 roku życia o 0,6 pkt. proc. Wzrósł natomiast odsetek osób bez kwalifikacji zawodowych o 1,9 pkt. proc., osób do 30 roku życia o 0,5 pkt. proc. oraz osób długotrwale bezrobotnych o 0,2 pkt. proc.
- W kwietniu 2026 r. powiatowe urzędy pracy zarejestrowały 5 591 osób bezrobotnych, a wyrejestrowały 6 656 osób.

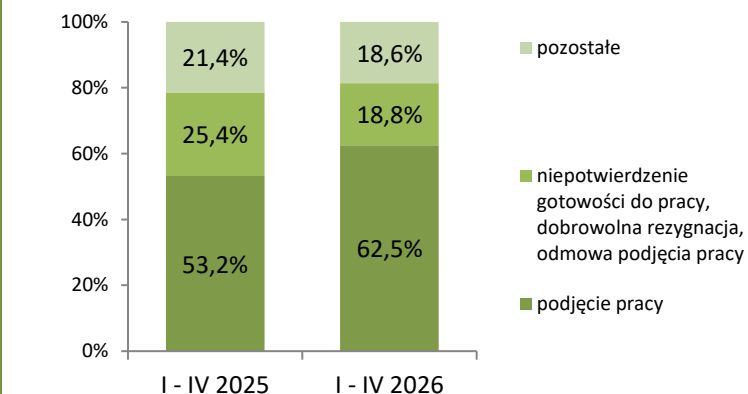


## Bezrobotni w województwie pomorskim

### Zarejestrowani i wyłączeni z rejestru bezrobotni



### Struktura wyłączeń z rejestru bezrobotnych według przyczyn

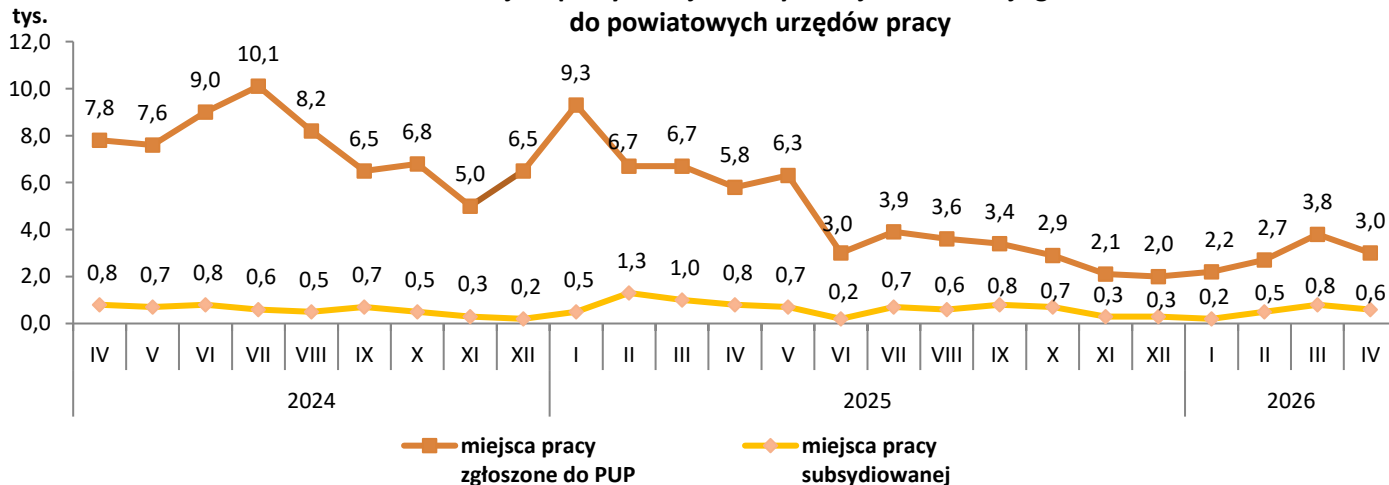


Ze względu na zaokrąglenia danych składniki mogą nie sumować się do 100%.

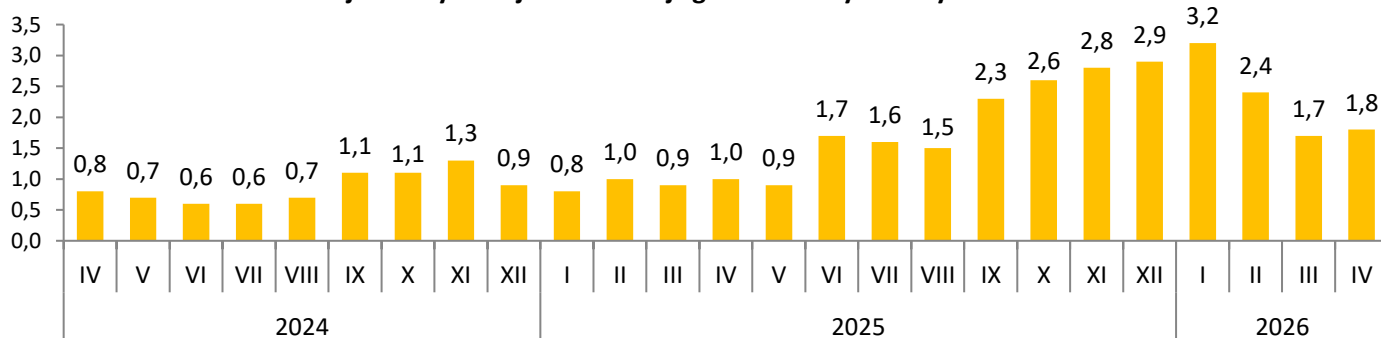
## Oferty pracy w województwie pomorskim

- W kwietniu 2026 r. pracodawcy zgłosili do powiatowych urzędów pracy 3 048 miejsc pracy, tj. o 18,9% (o 709 miejsc pracy) mniej niż w marcu 2026 r. i o 47,3% (o 2 732 miejsca) mniej niż w tym samym miesiącu 2025 r.
- Spadek ofert pracy w porównaniu do marca 2026 r. wystąpił w 11 powiatach, największy w powiatach: sztumskim o 86,6% (o 240 ofert), puckim o 65,5% (o 146 ofert). W 9 powiatach zanotowano wzrost ofert pracy, największy w powiecie słupskim o 106,4% (o 100 ofert).
- Na jedno wolne miejsce pracy i miejsce aktywizacji zawodowej zgłoszone w kwietniu 2026 r. przypadało 1,8 zarejestrowanej osoby bezrobotnej (w kwietniu 2025 r. była to 1 osoba).

### Wolne miejsca pracy i miejsca aktywizacji zawodowej zgłoszone do powiatowych urzędów pracy

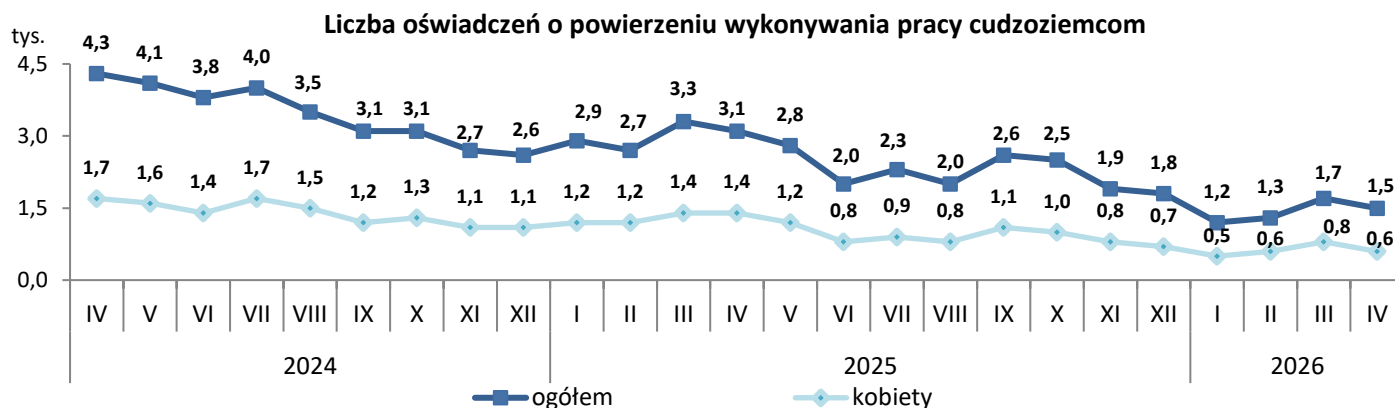


### Liczba bezrobotnych zarejestrowanych w miesiącu przypadająca na 1 miejsce pracy i miejsce aktywizacji zawodowej zgłoszone w tym samym okresie

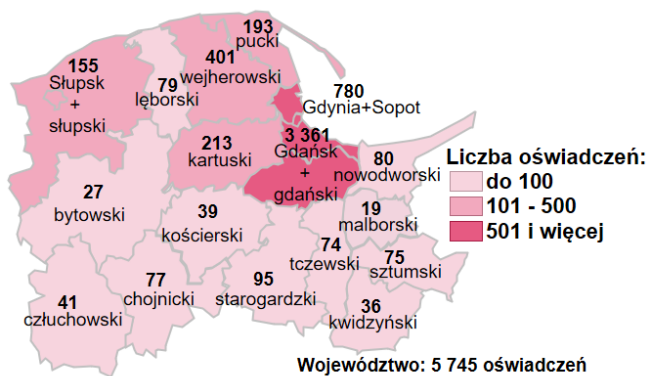


## Zatrudnianie cudzoziemców w województwie pomorskim

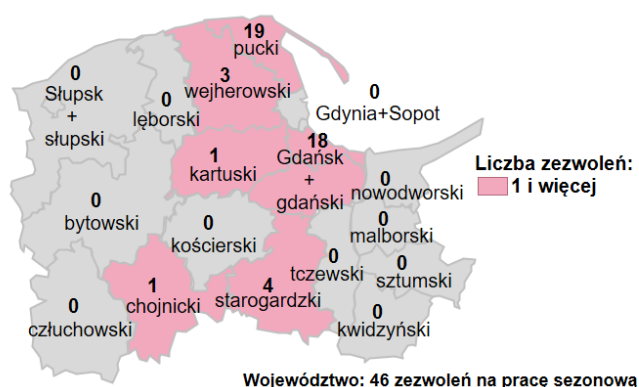
- ▶ W kwietniu 2026 r. powiatowe urzędy pracy wpisały do ewidencji 1 466 oświadczeń o powierzeniu wykonywania pracy obywatelom Republiki Armenii, Republiki Białorusi, Republiki Mołdawii i Ukrainy bez konieczności uzyskania zezwolenia na pracę, z tego: 720 (49,1% ogółu) dotyczyło obywateli Ukrainy, 540 (36,8%) – Białorusi, 194 (13,2%) – Mołdawii i 12 (0,8%) – Armenii.
- ▶ 42,3% (tj. 620) zarejestrowanych oświadczeń dotyczyło kobiet.
- ▶ W porównaniu do marca 2026 r. liczba oświadczeń spadła o 14,7%, tj. o 252 oświadczenia (w porównaniu do kwietnia 2025 r. spadek o 53,2%, tj. o 1 666 oświadczeń).
- ▶ Nieco ponad 63% wszystkich oświadczeń zarejestrowano w Gdańskim Urzędzie Pracy.



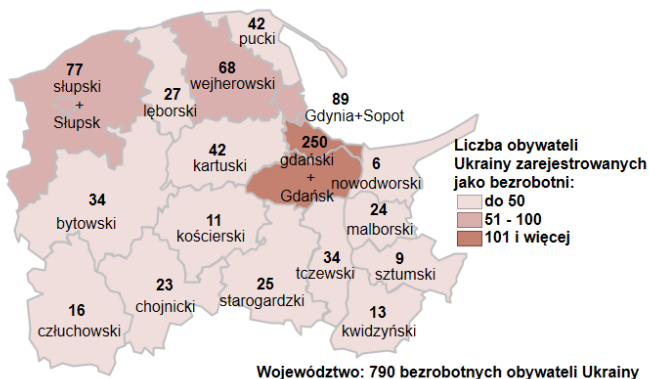
**Oświadczenia o powierzeniu wykonywania pracy cudzoziemcom wpisane do ewidencji oświadczeń przez powiatowe urzędy pracy styczeń – kwiecień 2026 r.**



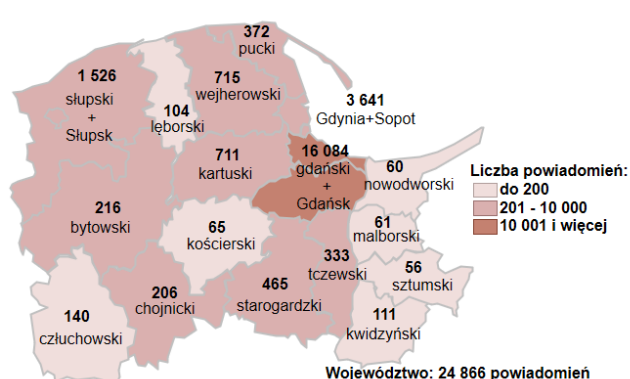
**Zezwolenia na pracę sezonową dla cudzoziemców wydane w powiatowych urzędach pracy styczeń – kwiecień 2026 r.**



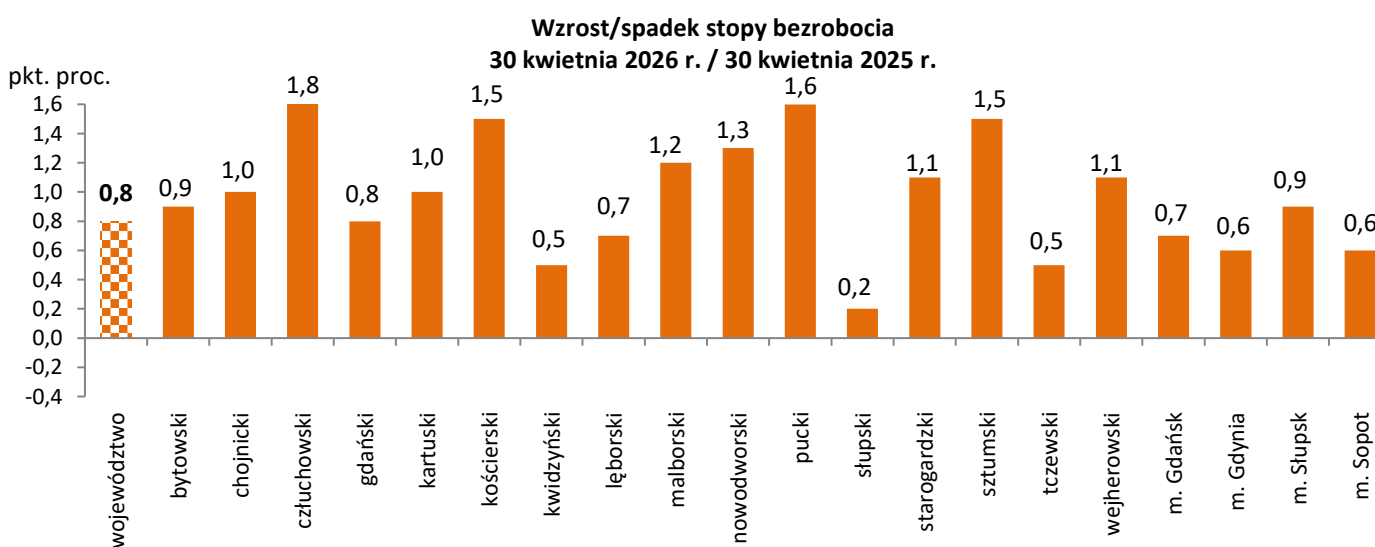
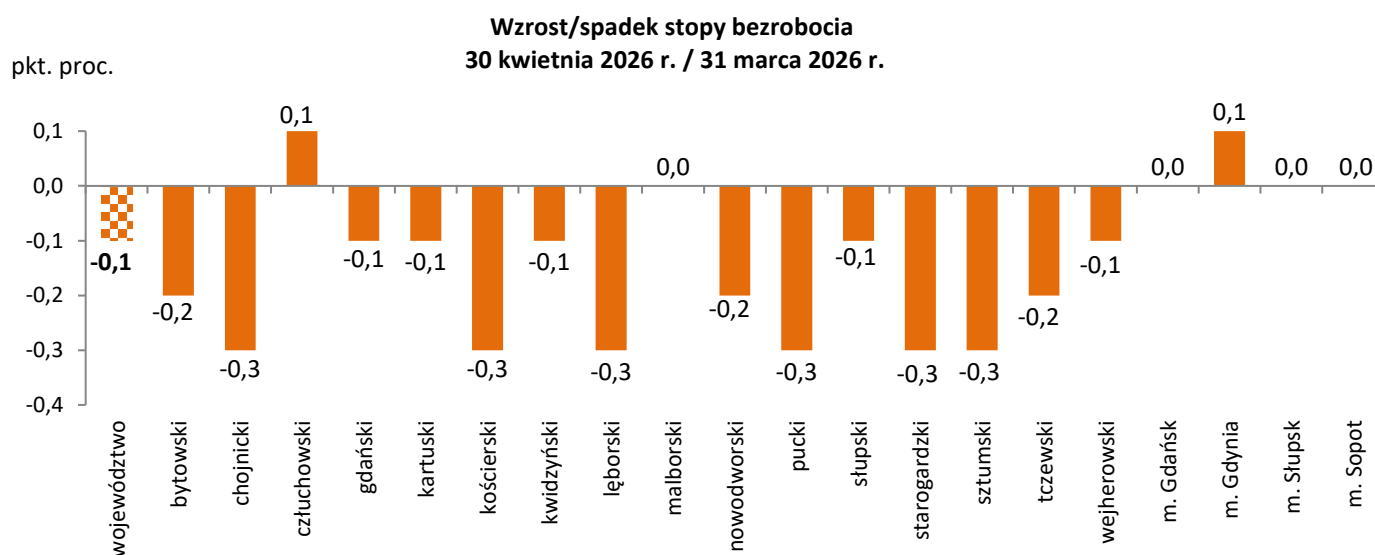
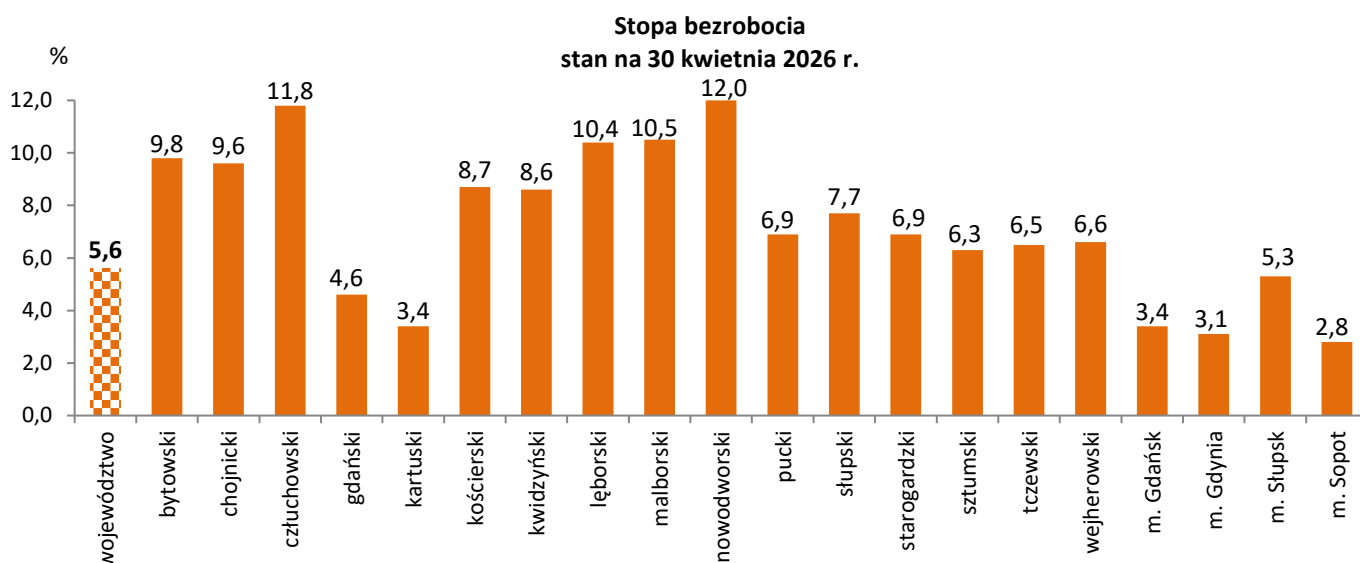
**Zarejestrowani jako bezrobotni obywatele Ukrainy w powiatowych urzędach pracy województwa pomorskiego styczeń – kwiecień 2026 r.**



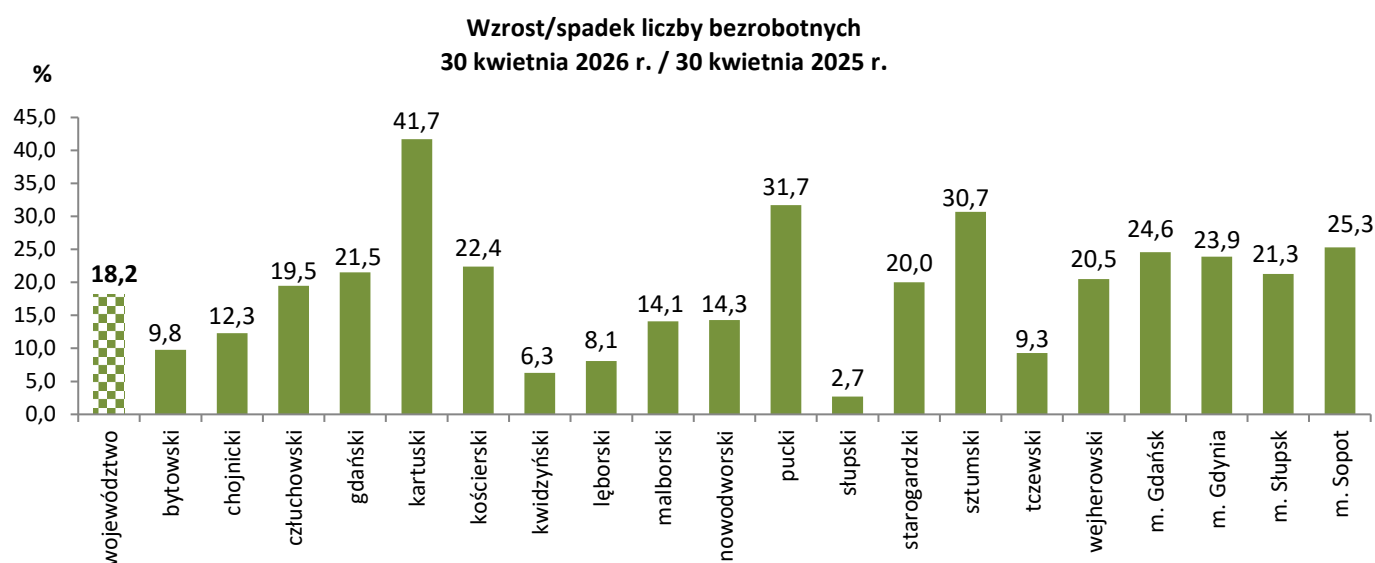
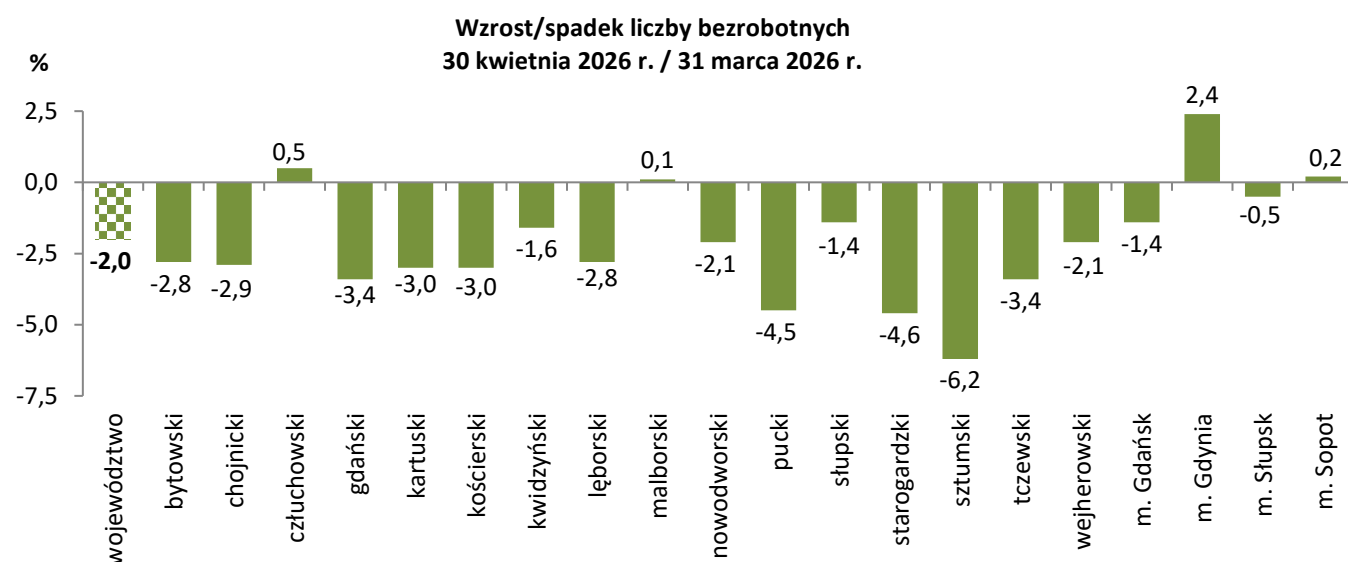
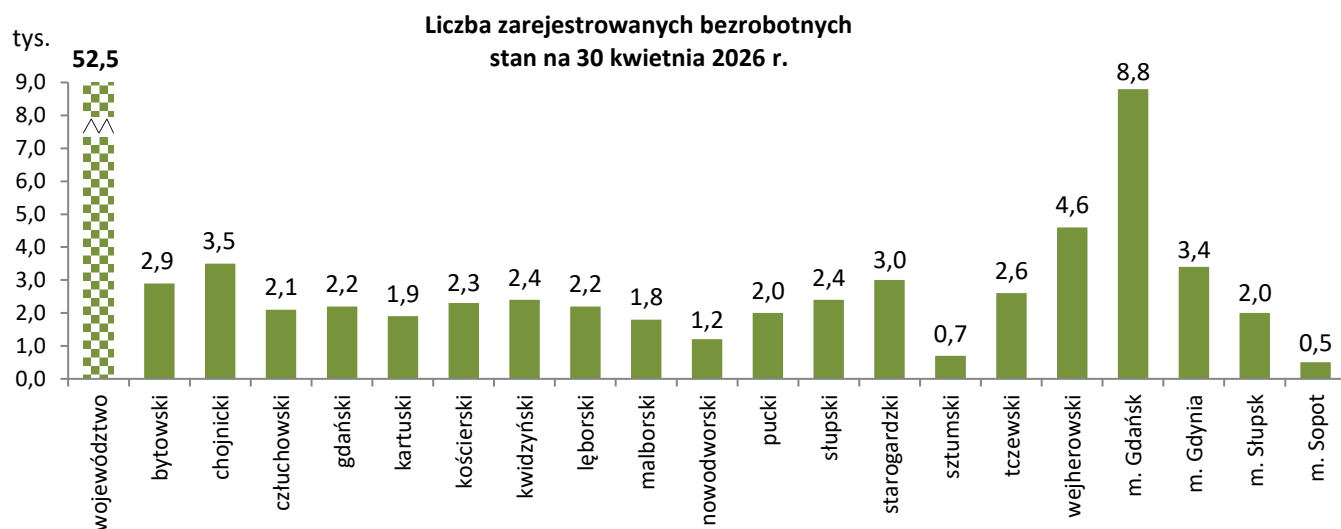
**Powiadomienia o powierzeniu pracy obywatelom Ukrainy – na mocy specustawy dotyczącej obywateli Ukrainy styczeń – kwiecień 2026 r.**



## Stopa bezrobocia w województwie pomorskim według powiatów

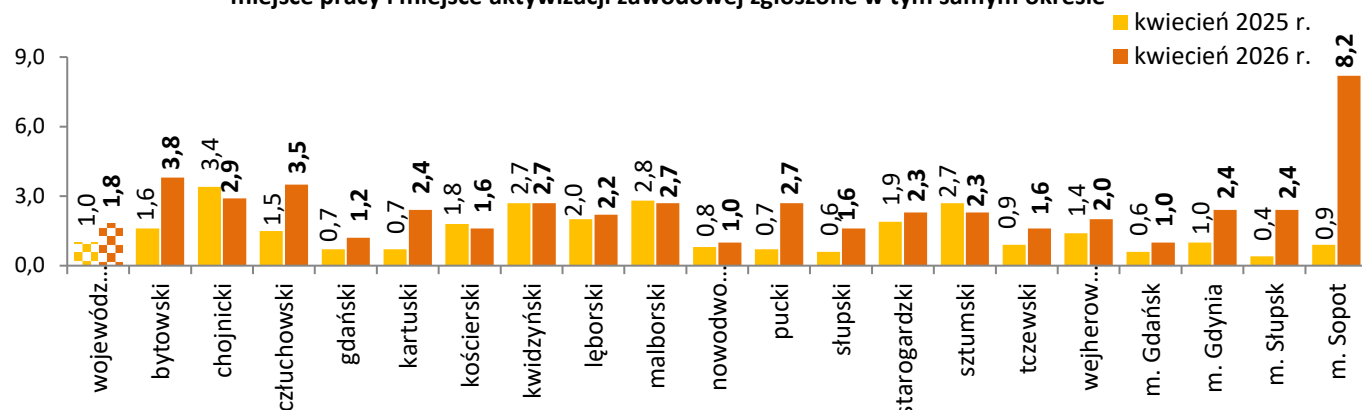


## Bezrobotni w województwie pomorskim według powiatów

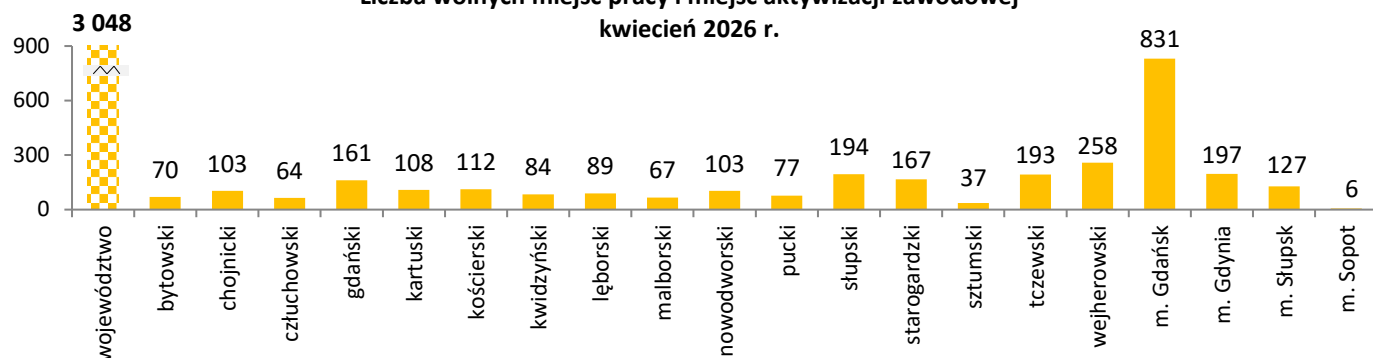


## Oferty pracy w województwie pomorskim według powiatów

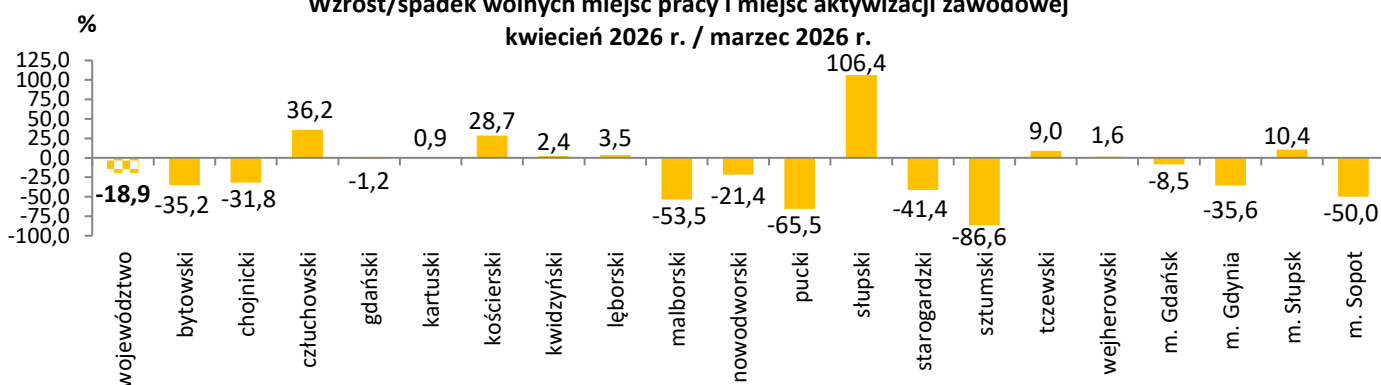
Liczba bezrobotnych zarejestrowanych w powiatowych urzędach pracy przypadająca na 1 wolne miejsce pracy i miejsce aktywizacji zawodowej zgłoszone w tym samym okresie



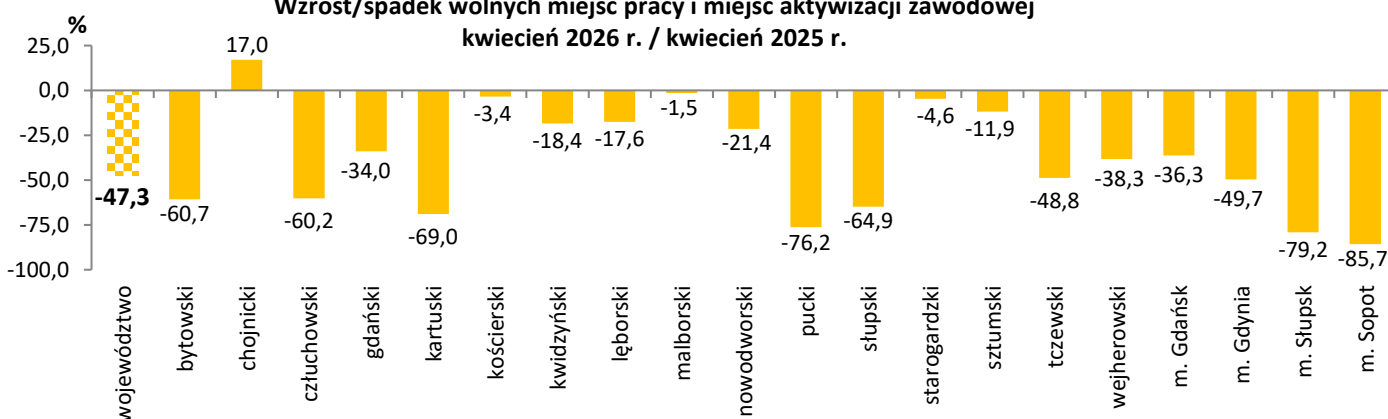
Liczba wolnych miejsc pracy i miejsc aktywizacji zawodowej  
kwiecień 2026 r.



Wzrost/spadek wolnych miejsc pracy i miejsc aktywizacji zawodowej  
kwiecień 2026 r. / marzec 2026 r.

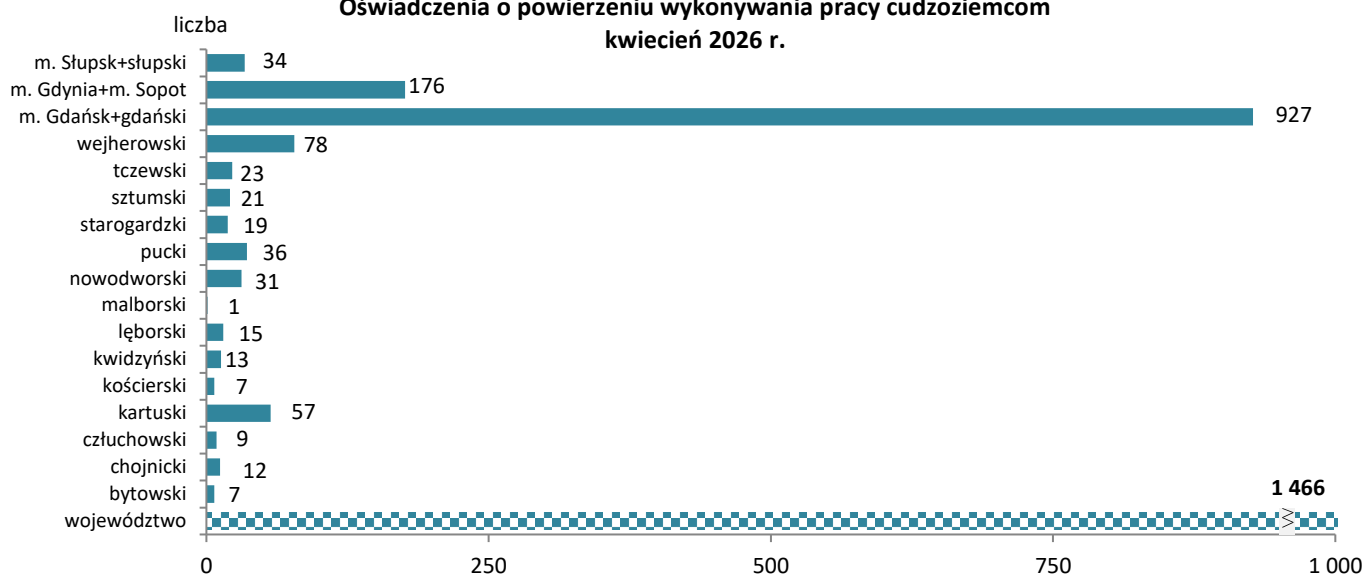


Wzrost/spadek wolnych miejsc pracy i miejsc aktywizacji zawodowej  
kwiecień 2026 r. / kwiecień 2025 r.

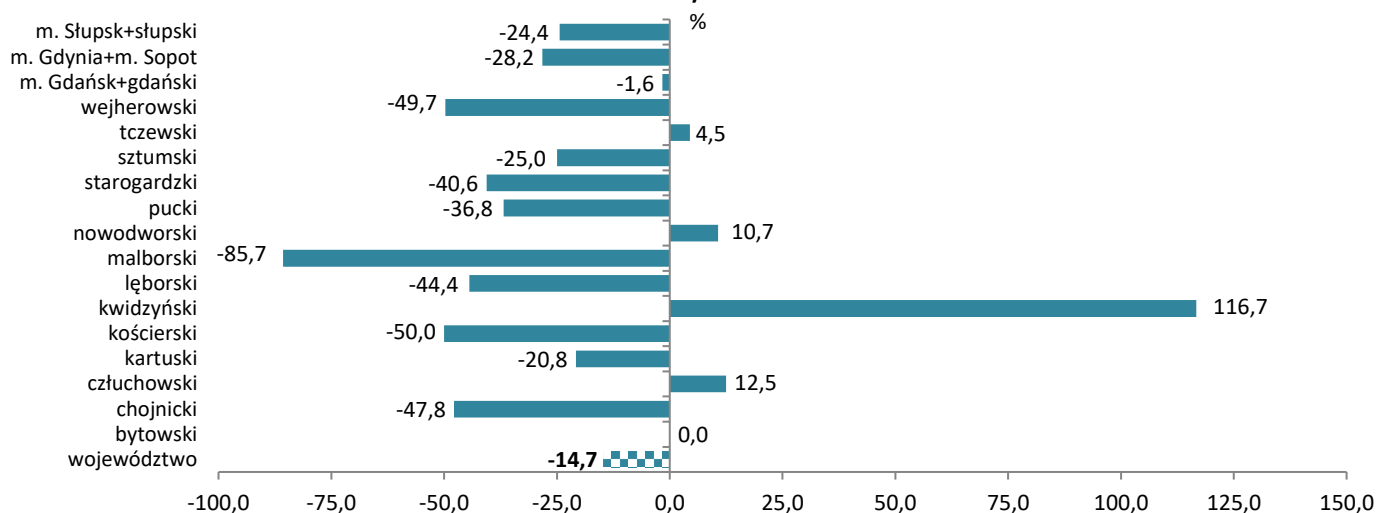


# Oświadczenia w województwie pomorskim według powiatów

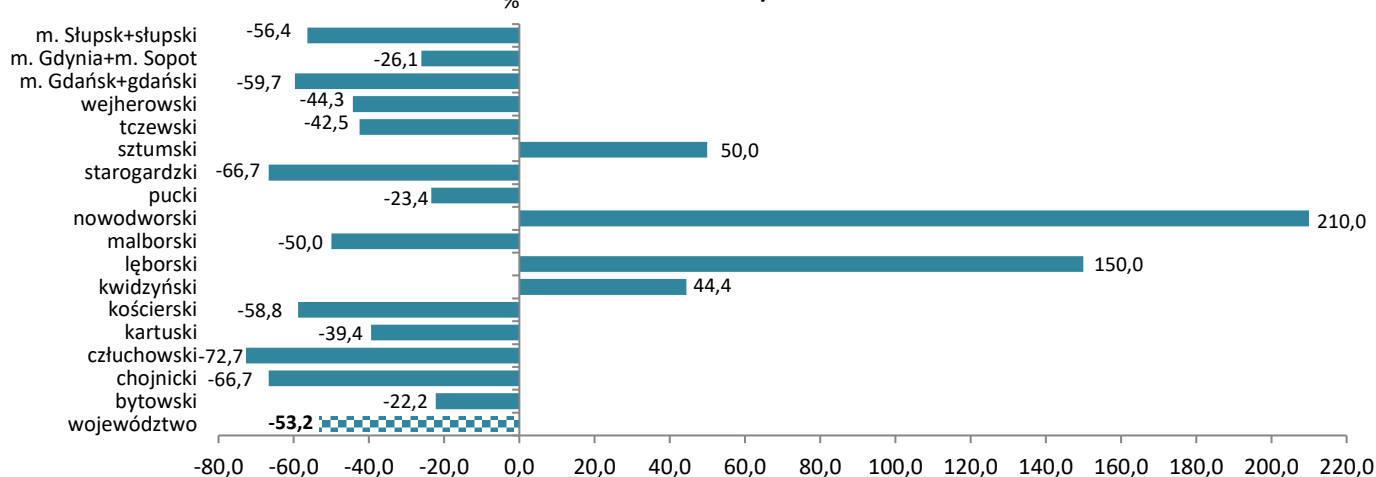
## Oświadczenia o powierzeniu wykonywania pracy cudzoziemcom kwiecień 2026 r.



## Wzrost/spadek liczby oświadczeń o powierzeniu wykonywania pracy cudzoziemcom kwiecień 2026 r. / marzec 2026 r.



## Wzrost/spadek liczby oświadczeń o powierzeniu wykonywania pracy cudzoziemcom kwiecień 2026 r. / kwiecień 2025 r.



Źródła informacji: badania statystyczne rynku pracy MRPiPS-01, dane GUS, dane Centralnego Systemu Analityczno-Raportowego z dnia 15.05.2026 r.  
Dane dotyczące cudzoziemców za poszczególne miesiące mogą się różnić ze względu na nowe źródło.