

Informacja miesięczna o rynku pracy


Styczeń 2022 r.

- W porównaniu do grudnia 2021 r. wzrosła stopa bezrobocia w Pomorskiem i w kraju.
- Wzrosła liczba zarejestrowanych bezrobotnych zarówno w województwie pomorskim i w kraju.
- Zwiększyła się również liczba ofert pracy w województwie i w kraju.

Polska

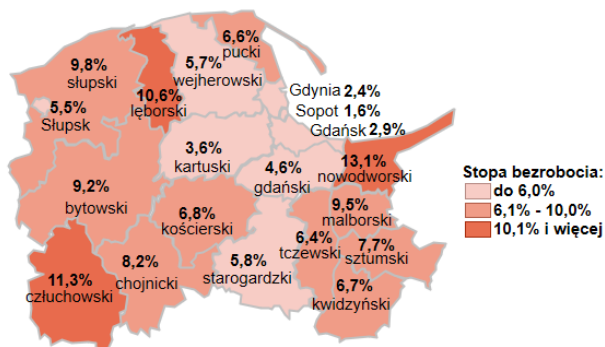
5,5%

Stopa bezrobocia



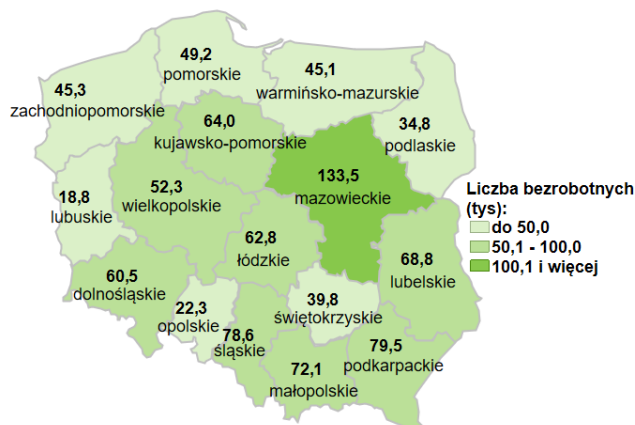
Woj. pomorskie

5,2%

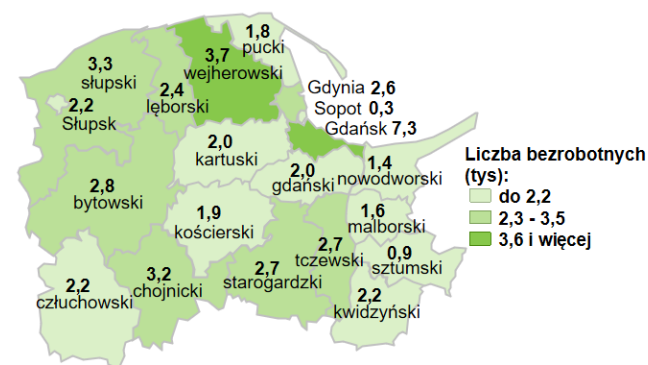


927,1 tys. - liczba zarejestrowanych bezrobotnych

Bezrobotni

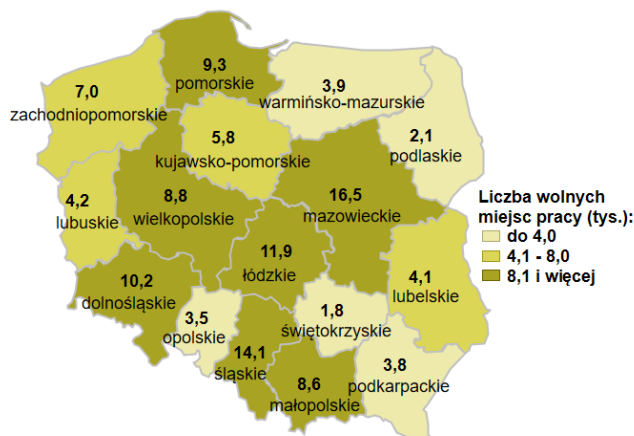


49,2 tys. - liczba zarejestrowanych bezrobotnych

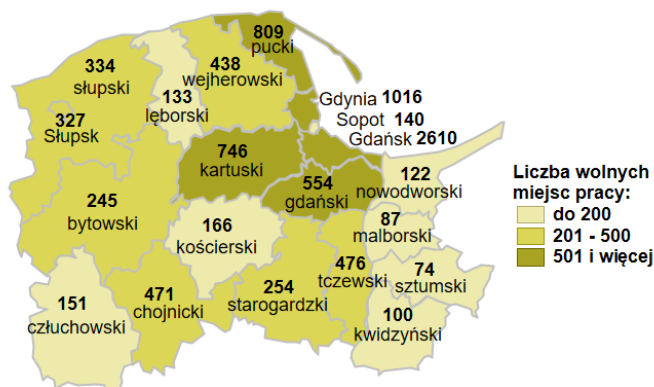


115,8 tys. - liczba zgłoszonych wolnych miejsc pracy i miejsc aktywizacji zawodowej

Oferty pracy



9,3 tys. - liczba zgłoszonych wolnych miejsc pracy i miejsc aktywizacji zawodowej

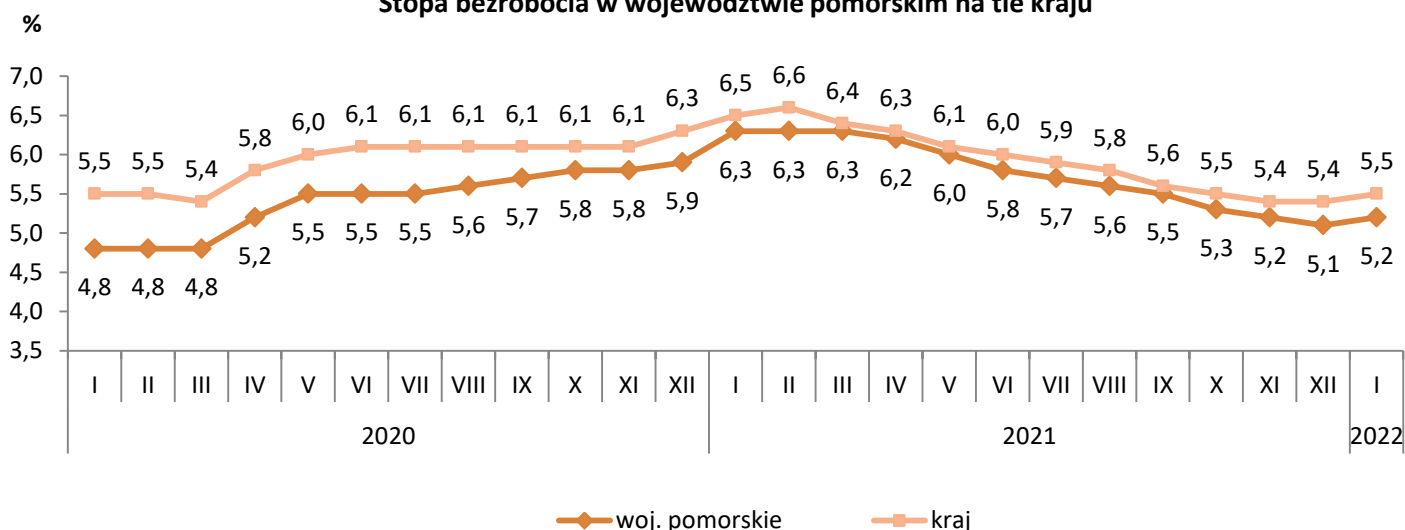




Stopa bezrobocia

- W styczniu 2022 r. w województwie pomorskim stopa bezrobocia wyniosła **5,2%** i w porównaniu do grudnia 2021 r. wzrosła o 0,1 pkt. proc. (w styczniu 2021 r. wskaźnik ten wynosił 6,3%).
- Niższa stopa bezrobocia niż w województwie pomorskim wystąpiła w 6 województwach: wielkopolskie (3,2%), śląskie (4,3%), małopolskie (4,6%), mazowieckie (4,7%), dolnośląskie (4,9%) i lubuskie (5,0%).
- Wzrost stopy bezrobocia w województwie pomorskim wystąpił w 16 powiatach, natomiast w 3 powiatach odnotowano niewielki spadek. W Gdyni stopa bezrobocia nie uległa zmianie. Najniższa stopa bezrobocia wystąpiła w Sopocie – 1,6%, a najwyższa w powiatach: nowodworskim – 13,1%, człuchowskim – 11,3% i lęborskim – 10,6%.

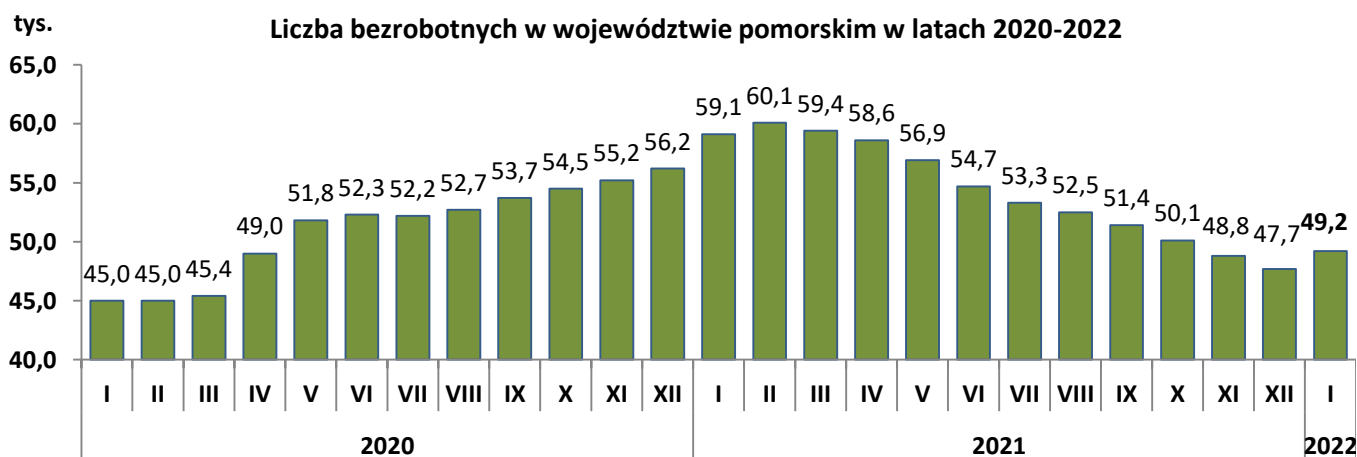
Stopa bezrobocia w województwie pomorskim na tle kraju



Bezrobotni w województwie pomorskim

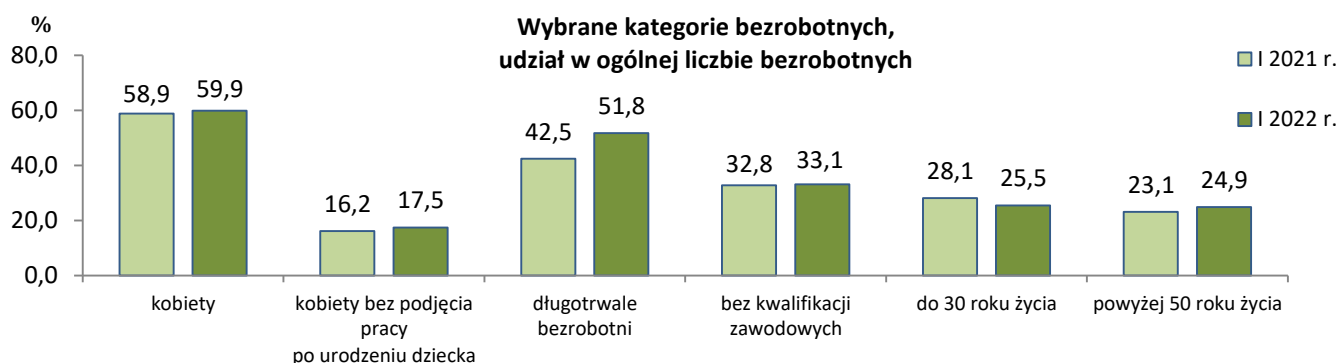
- Według stanu na 31 stycznia 2022 r. liczba zarejestrowanych bezrobotnych wyniosła **49 157** osób. Wzrost o 3,1%, tj. o 1 475 osób w stosunku do grudnia 2021 r. (w porównaniu do stycznia 2021 r. spadek o 16,9%, tj. o 9 967 osób). Wzrost bezrobocia dotyczył 16 powiatów, największy wystąpił w powiecie malborskim (o 8,2%) oraz w powiecie sztumskim (o 8,1%). Zaś spadek bezrobocia wystąpił w 4 powiatach, największy dotyczył Sopotu (o 3,3%).
- 59,9% (29 433 osoby) ogółu bezrobotnych stanowiły kobiety, 33,1% (16 254) - osoby bez kwalifikacji zawodowych, 25,5% (12 555) - osoby młode w wieku do 30 roku życia, 51,8% (25 450) – długotrwale bezrobotni.
- W porównaniu do stycznia 2021 r. zmniejszył się udział osób bezrobotnych do 30 roku życia (z 28,1% do 25,5% w styczniu 2022 r.). Natomiast istotnie wzrósł odsetek osób długotrwale bezrobotnych (z 42,5% do 51,8% w styczniu 2022 r.) oraz osób powyżej 50 roku życia (z 23,1% do 24,9% w styczniu 2022 r.)
- W styczniu 2022 r. powiatowe urzędy pracy zarejestrowały 6 601 osób bezrobotnych, a wyrejestrowały 5 126 osób.

Liczba bezrobotnych w województwie pomorskim w latach 2020-2022

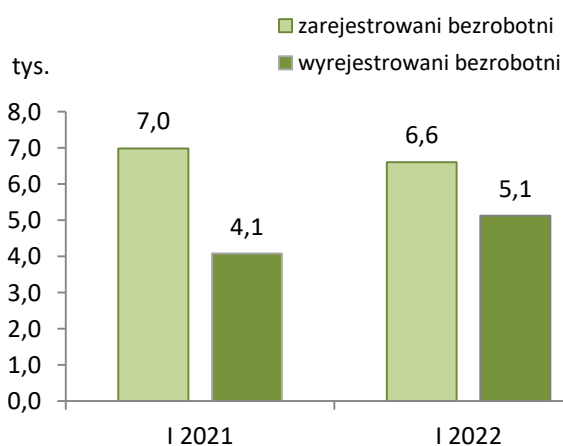




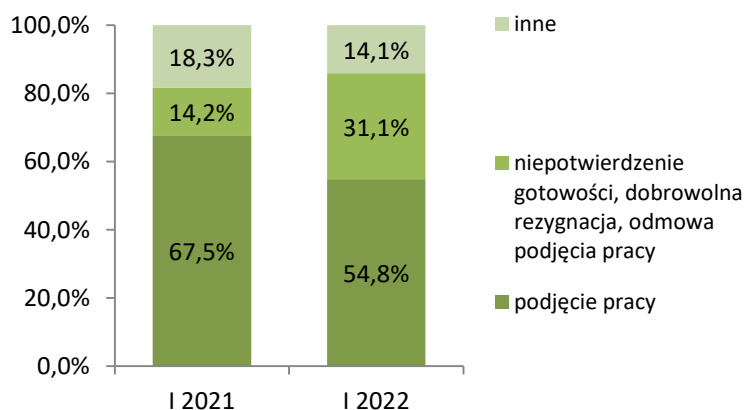
Bezrobotni w województwie pomorskim



Zarejestrowani i wyłączeni z rejestru bezrobotni



Struktura wyłączeń z rejestru bezrobotnych według przyczyn

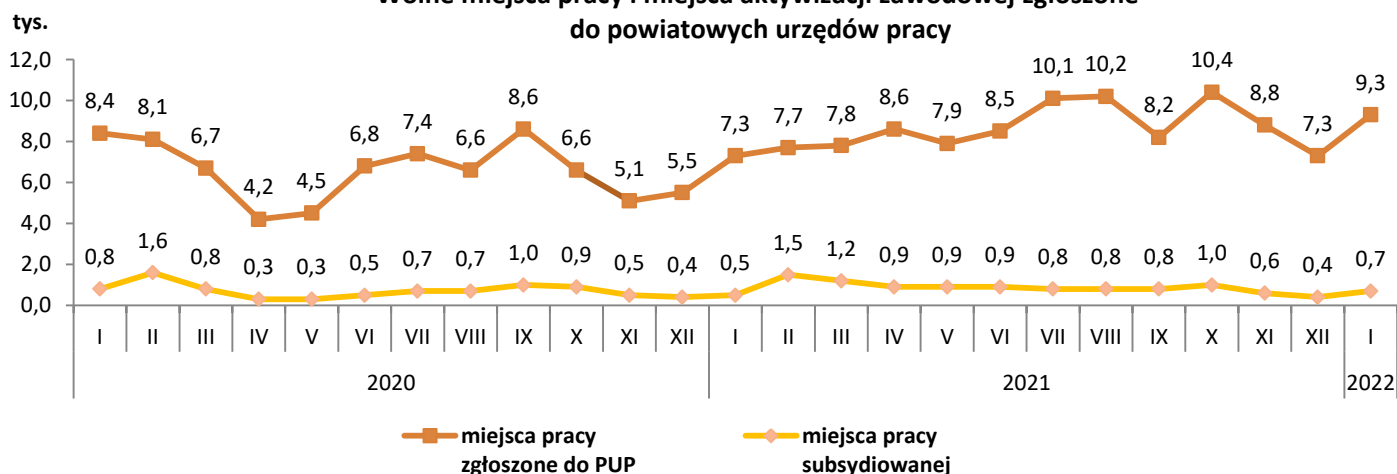


Ze względu na zaokrąglenia danych, składniki mogą nie sumować się do 100%.

Oferty pracy w województwie pomorskim

- W styczniu 2022 r. pracodawcy zgłosili do powiatowych urzędów pracy **9 253** oferty pracy, tj. o 27,0% (o 1 965 miejsc) więcej niż w grudniu 2021 r., a o 26,9% (o 1 962 miejsca) więcej niż w tym samym okresie 2021 r.
- Wzrost ofert pracy w porównaniu do grudnia 2021 r. wystąpił w 15 powiatach, największy w powiecie bytowskim o 716,7% (215 ofert). W pozostałych powiatach zanotowano spadek ofert pracy, największy w powiecie chojnickim o 39,5% (307 ofert).
- Na jedno wolne miejsce pracy i miejsce aktywizacji zawodowej zgłoszone w styczniu 2022 r. przypadło 0,7 zarejestrowanej osoby bezrobotnej (w styczniu 2021 r. była to 1 osoba).

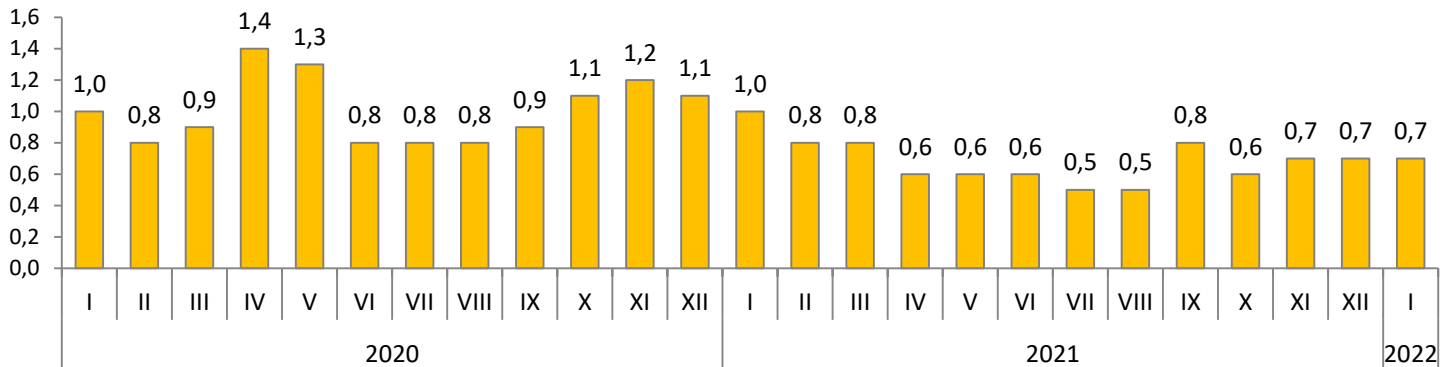
Wolne miejsca pracy i miejsca aktywizacji zawodowej zgłoszone do powiatowych urzędów pracy





Oferty pracy w województwie pomorskim

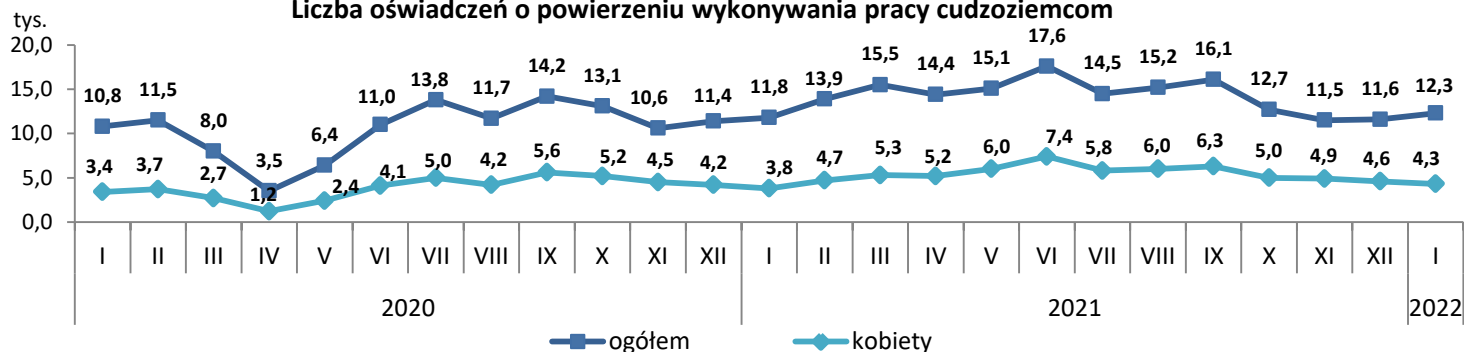
Liczba bezrobotnych zarejestrowanych w miesiącu przypadająca na 1 miejsce pracy i miejsce aktywizacji zawodowej zgłoszone w tym samym okresie



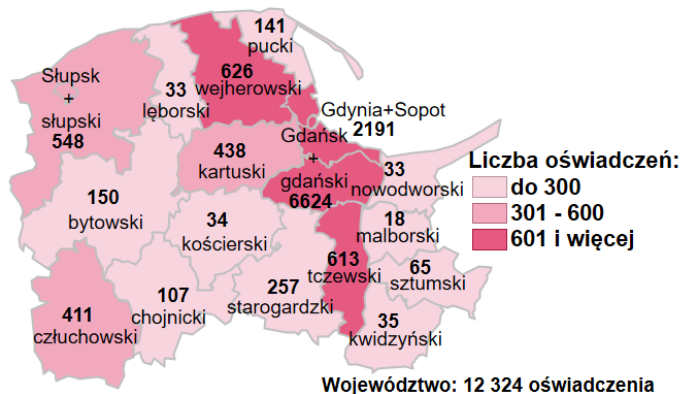
Zatrudnianie cudzoziemców w województwie pomorskim

- W styczniu 2022 r. powiatowe urzędy pracy wpisały do ewidencji **12 324** oświadczenia o powierzeniu wykonywania pracy obywatelom Republiki Armenii, Republiki Białorusi, Republiki Mołdawii, Federacji Rosyjskiej, Gruzji i Ukrainy bez konieczności uzyskania zezwolenia na pracę z tego: 9 645 dotyczyło obywateli Ukrainy, 1 191 – Gruzji, 785 – Białorusi, 349 – Rosji, 304 – Mołdawii i 50 - Armenii.
- Prawie 35% (tj. 4 277) zarejestrowanych oświadczeń dotyczyło kobiet.
- W porównaniu do grudnia 2021 r. liczba oświadczeń wzrosła o 6,6% (tj. o 764 oświadczenia).
- Blisko 54% wszystkich oświadczeń zarejestrowano w Gdańskim Urzędzie Pracy.

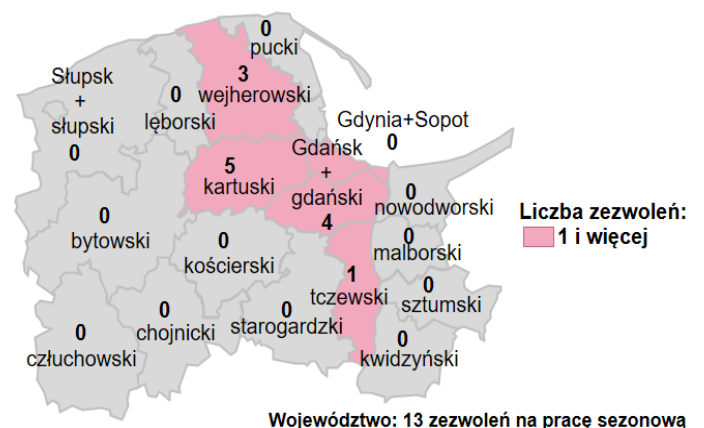
Liczba oświadczeń o powierzeniu wykonywania pracy cudzoziemcom



Oświadczenia o powierzeniu wykonywania pracy cudzoziemcom wpisane do ewidencji oświadczeń przez powiatowe urzędy pracy styczeń 2022 r.



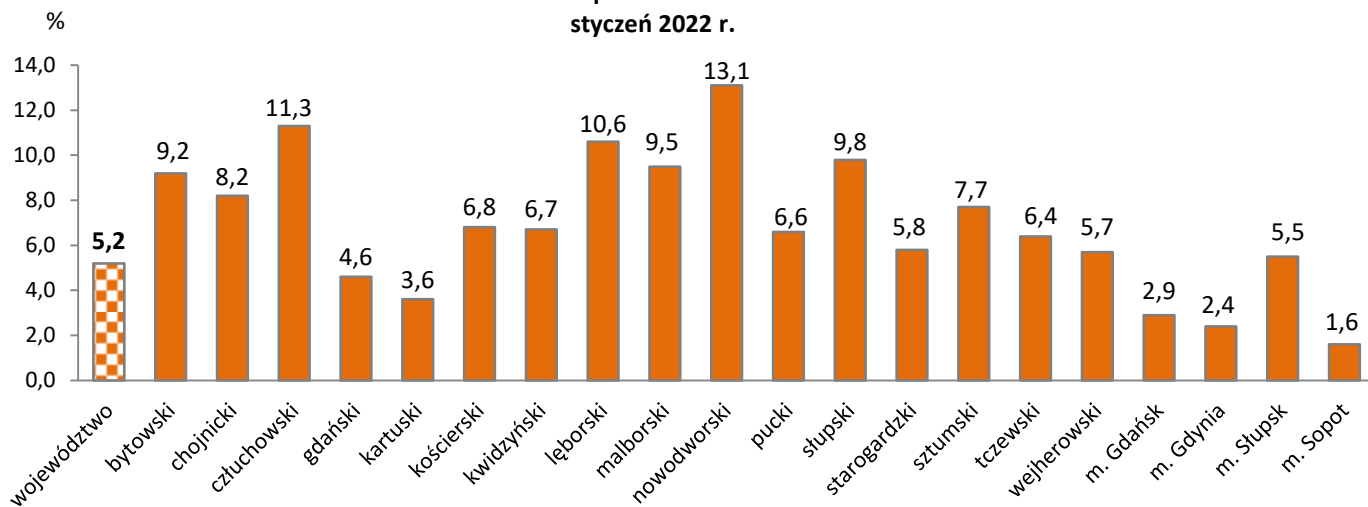
Zezwolenia na pracę sezonową dla cudzoziemców wydane w powiatowych urzędach pracy styczeń 2022 r.



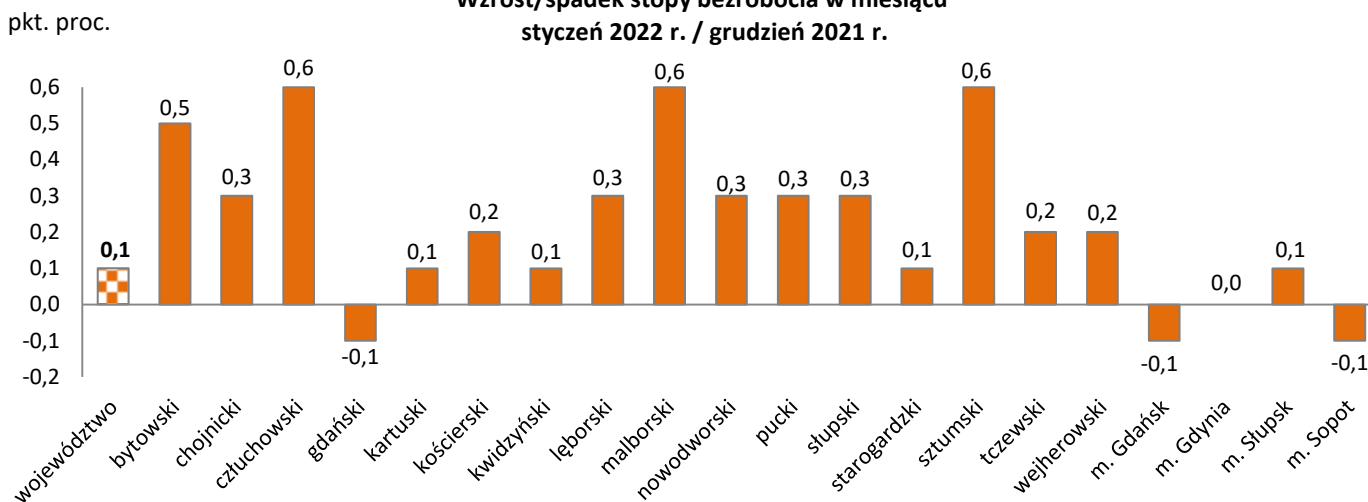


Stopa bezrobocia w województwie pomorskim według powiatów

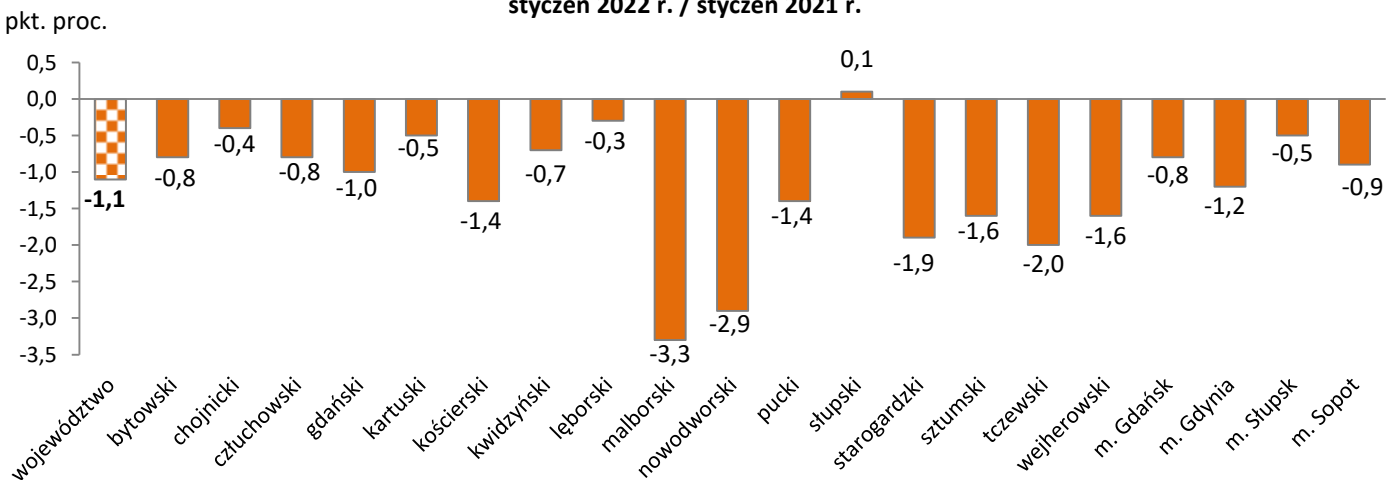
Stopa bezrobocia
styczeń 2022 r.



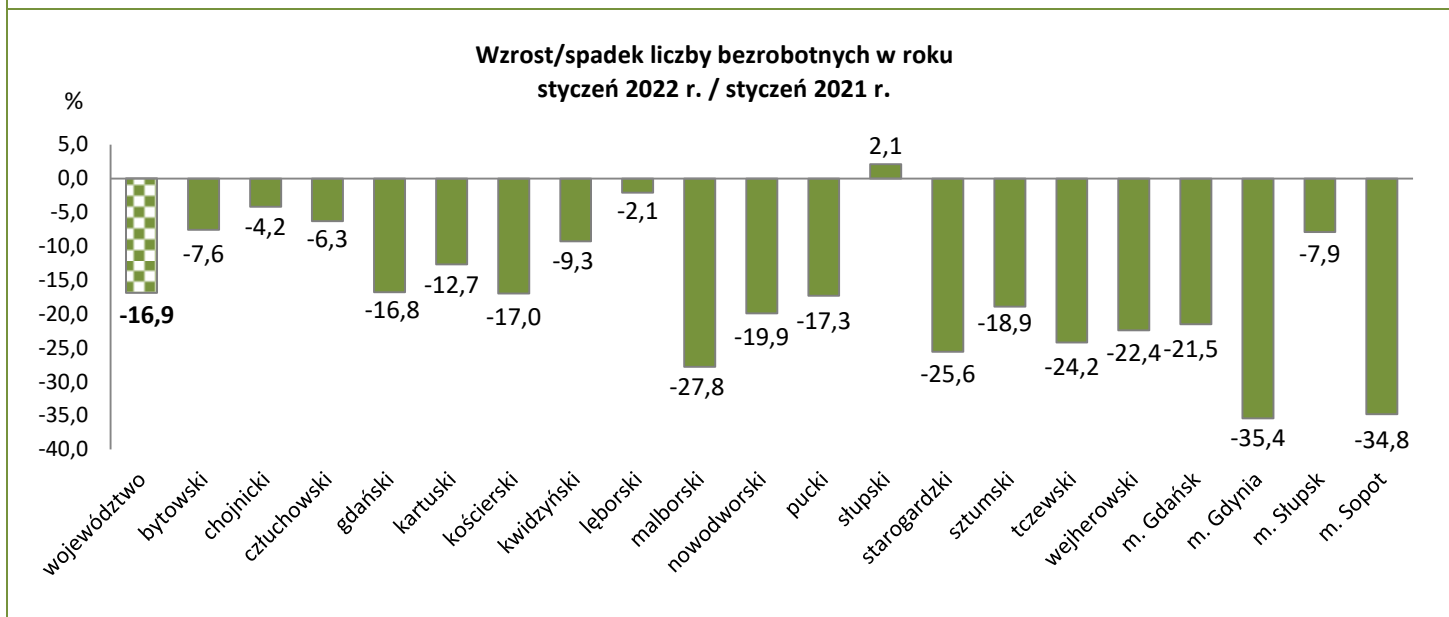
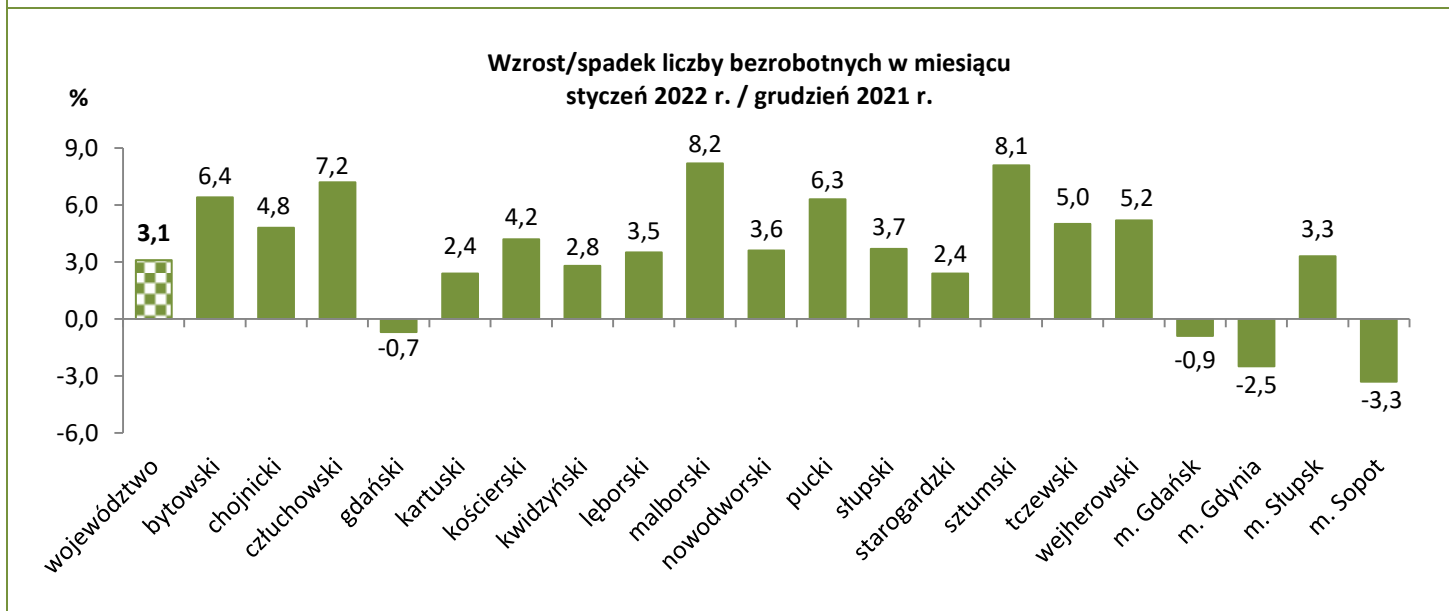
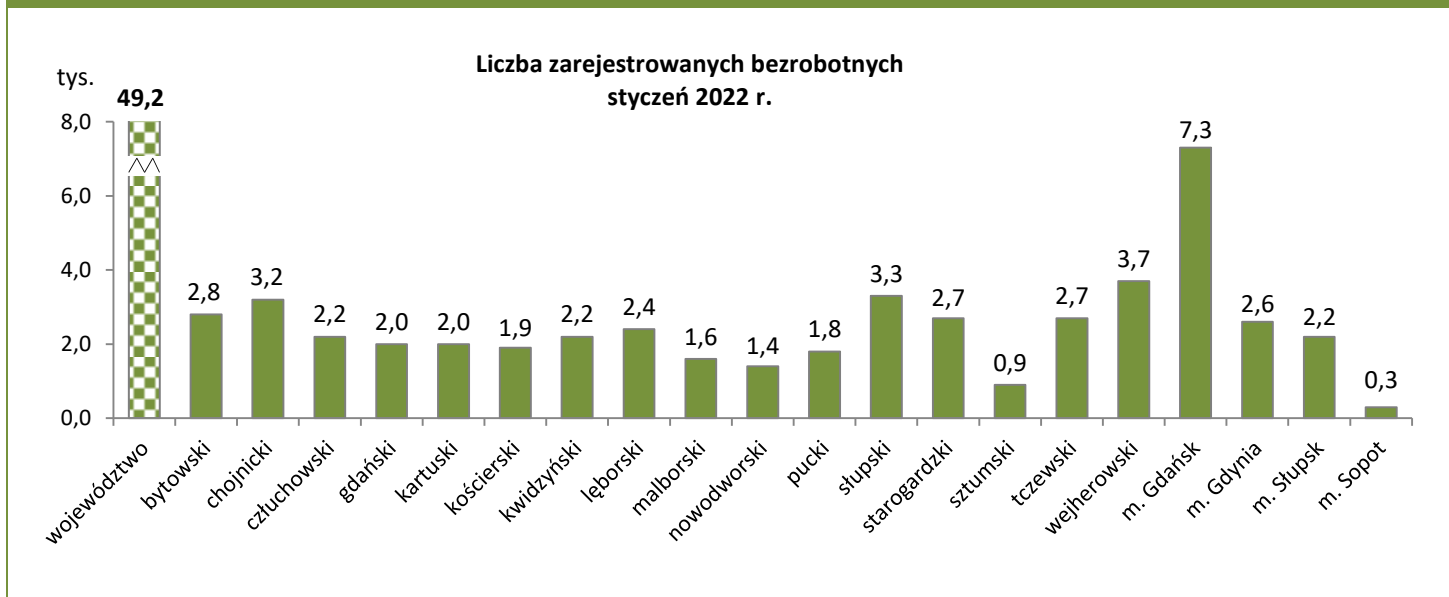
Wzrost/spadek stopy bezrobocia w miesiącu
styczeń 2022 r. / grudzień 2021 r.



Wzrost/spadek stopy bezrobocia w roku
styczeń 2022 r. / styczeń 2021 r.

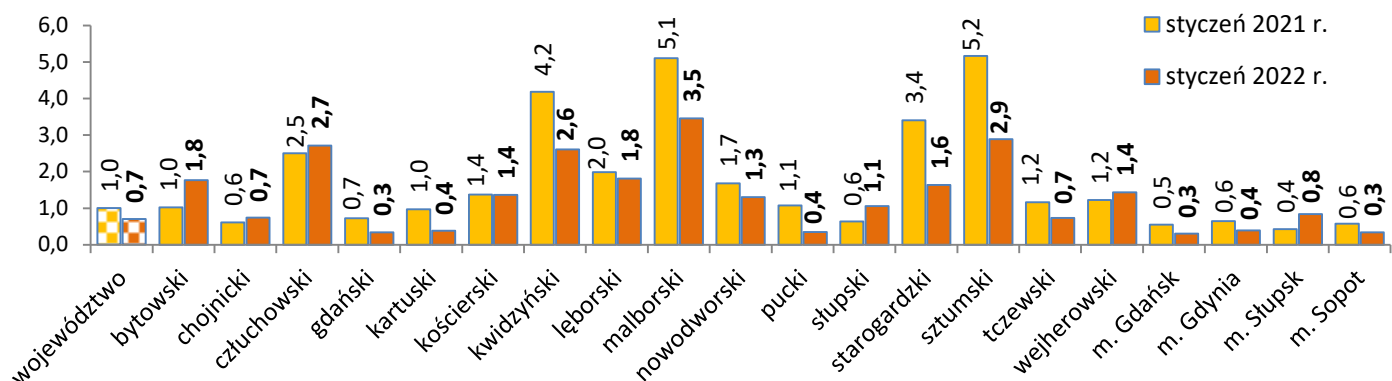


Bezrobotni w województwie pomorskim według powiatów

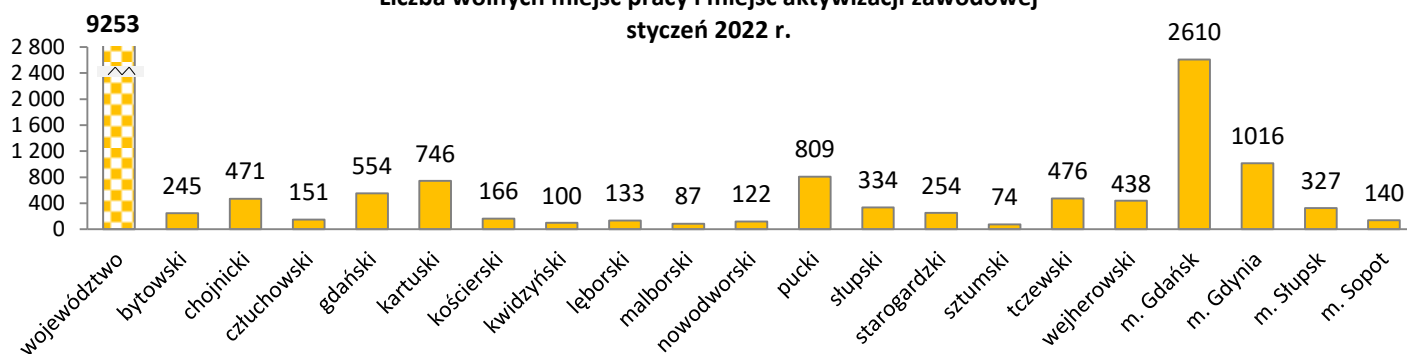


Oferty pracy w województwie pomorskim według powiatów

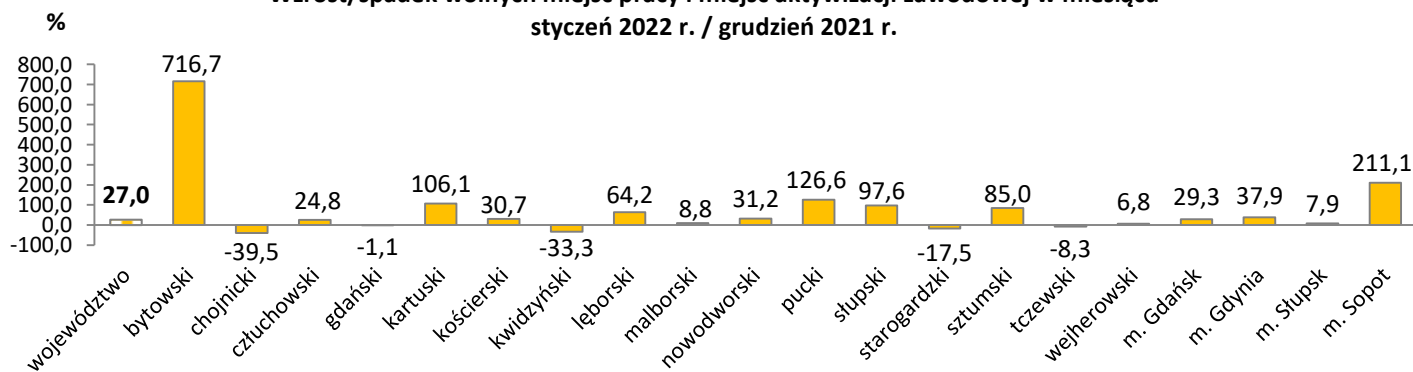
Liczba bezrobotnych zarejestrowanych w powiatowych urzędach pracy przypadająca na 1 wolne miejsce pracy i miejsce aktywizacji zawodowej zgłoszone w tym samym okresie



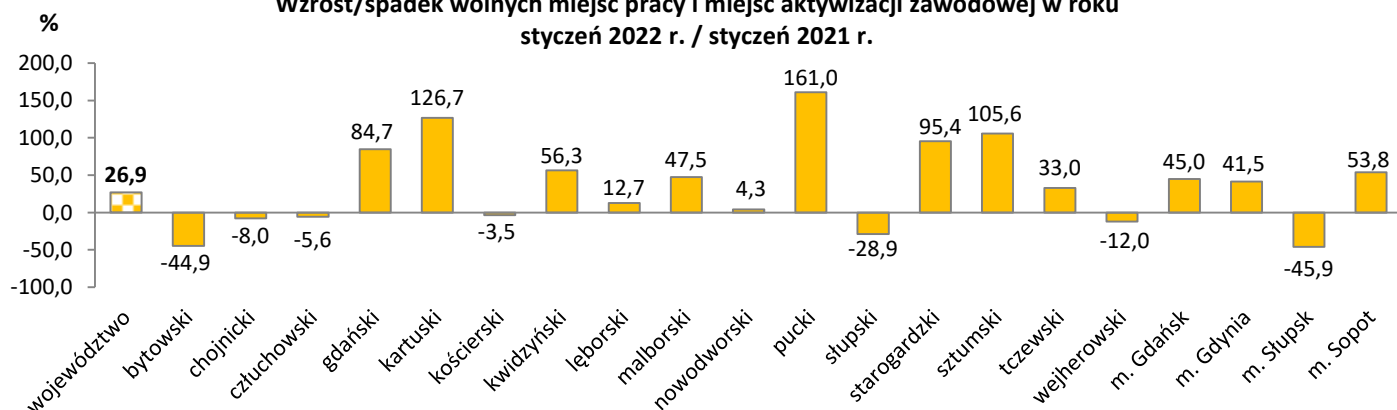
Liczba wolnych miejsc pracy i miejsc aktywizacji zawodowej
styczeń 2022 r.



Wzrost/spadek wolnych miejsc pracy i miejsc aktywizacji zawodowej w miesiącu
styczeń 2022 r. / grudzień 2021 r.

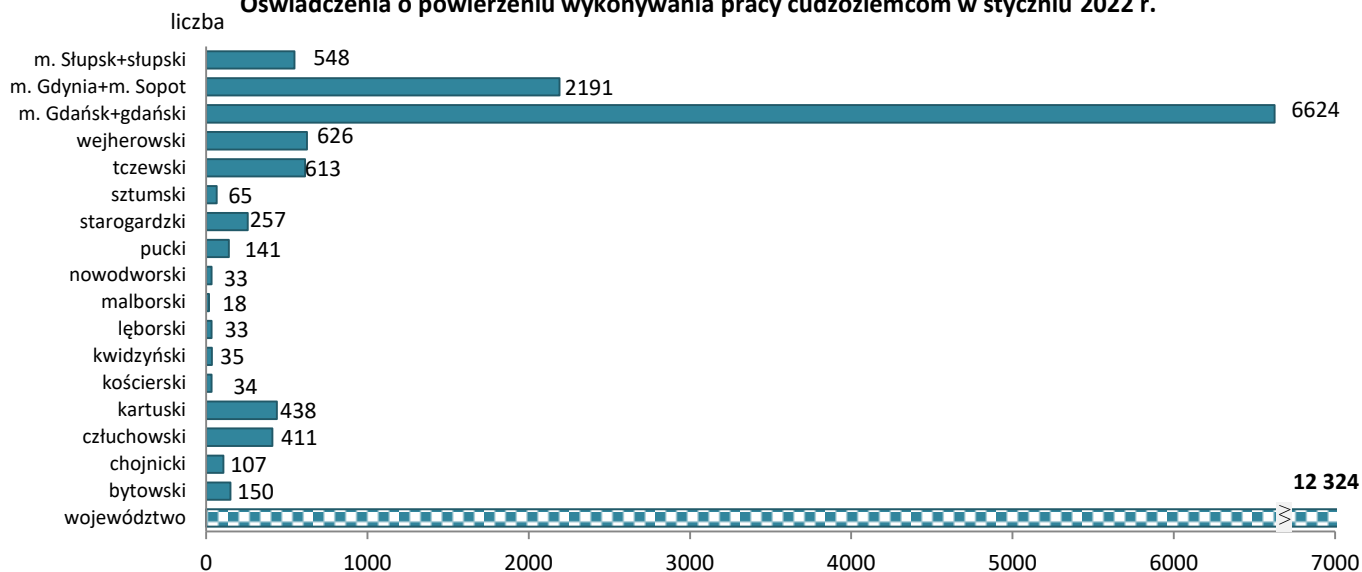


Wzrost/spadek wolnych miejsc pracy i miejsc aktywizacji zawodowej w roku
styczeń 2022 r. / styczeń 2021 r.

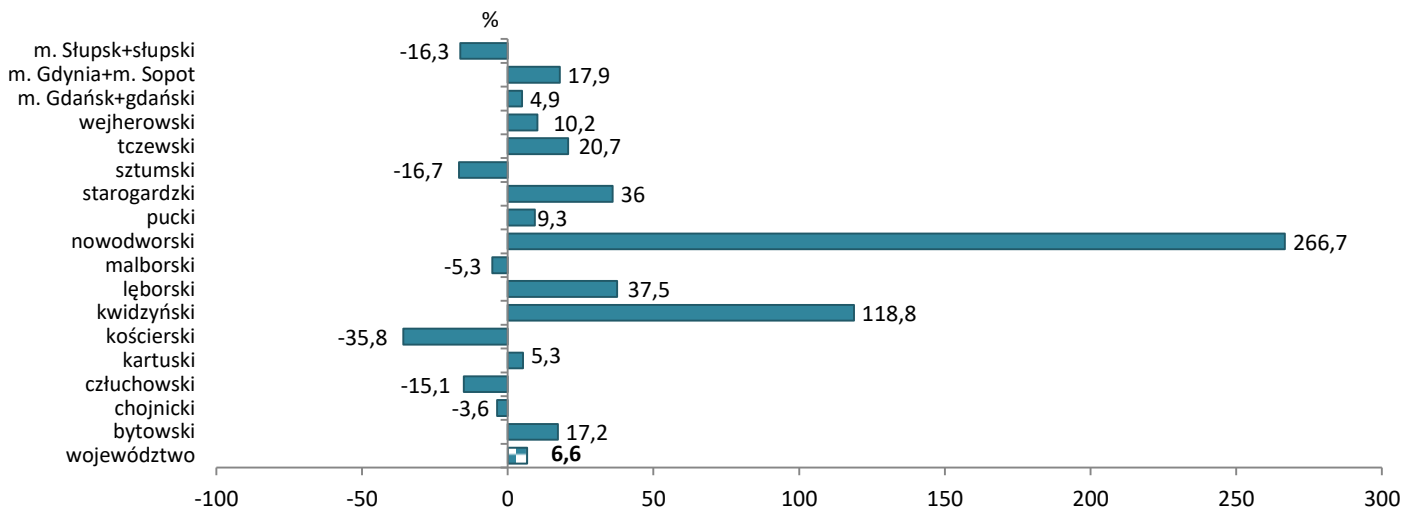


Oświadczenia w województwie pomorskim według powiatów

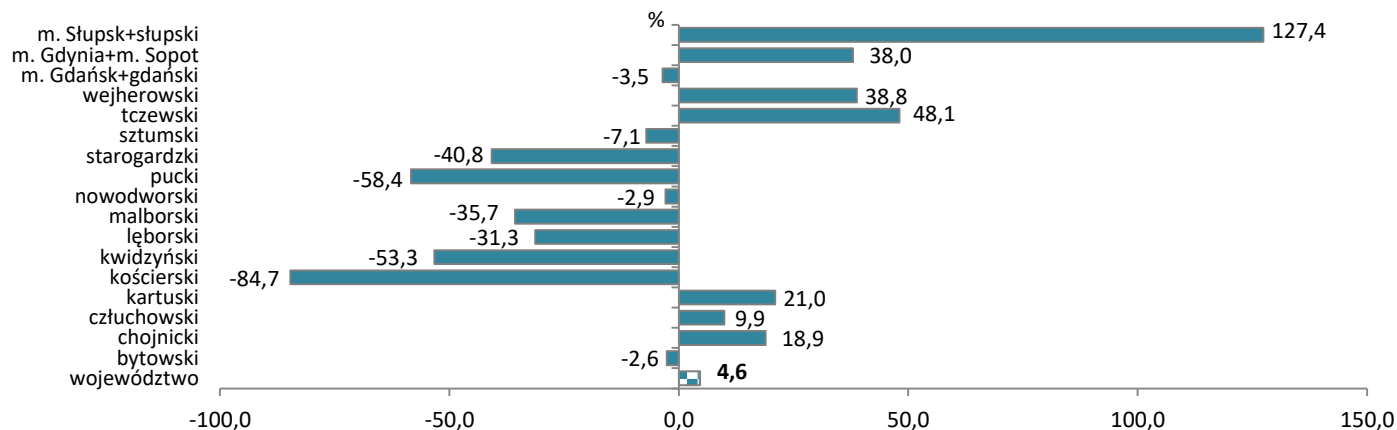
Oświadczenia o powierzeniu wykonywania pracy cudzoziemcom w styczniu 2022 r.



Wzrost/spadek liczby oświadczeń o powierzeniu wykonywania pracy cudzoziemcom w miesiącu
styczeń 2022 r. / grudzień 2021 r.



Wzrost/spadek liczby oświadczeń o powierzeniu wykonywania pracy cudzoziemcom w roku
styczeń 2022 r. / styczeń 2021 r.



Źródła informacji: badania statystyczne rynku pracy MRIPS-01, dane GUS, dane Centralnego Systemu Analityczno-Raportowego z dnia 10.02.2022 r.
Dane dotyczące cudzoziemców za poszczególne miesiące mogą się różnić ze względu na nowe źródło.