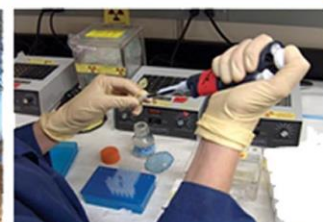




WOJEWÓDZKI URZĄD PRACY W GDAŃSKU
Partner w rozwoju. WUP. Pomorze



Informacja miesięczna o rynku pracy

województwo pomorskie

2016

wrzesień



JEDNOSTKA SAMORZĄDU
WOJEWÓDZTWA POMORSKIEGO

Podstawowe informacje

Województwo pomorskie	sierpień 2016 r.	wrzesień 2016 r.	zmiana		
			liczba	% / pkt. proc.	
Bezrobotni zarejestrowani – liczba osób (stan w końcu miesiąca)	63 986	63 472	- 514	- 0,8%	↓
Stopa bezrobocia (stan w końcu miesiąca)	7,3%	7,3%	x	0,0 pkt. proc.	—
Wolne miejsca pracy i miejsca aktywizacji zawodowej zgłoszone w miesiącu	10 275	9 790	- 485	- 4,7%	↓
Przeciętne zatrudnienie w sektorze przedsiębiorstw (liczba osób)	301 628	302 579	951	0,3%	↑
Przeciętne miesięczne wynagrodzenie brutto w sektorze przedsiębiorstw (w zł)	4 331,86	4 321,00	- 10,86	- 0,3%	↓
Zwolnienia grupowe w miesiącu (liczba osób)	98	89	- 9	- 9,2%	↓

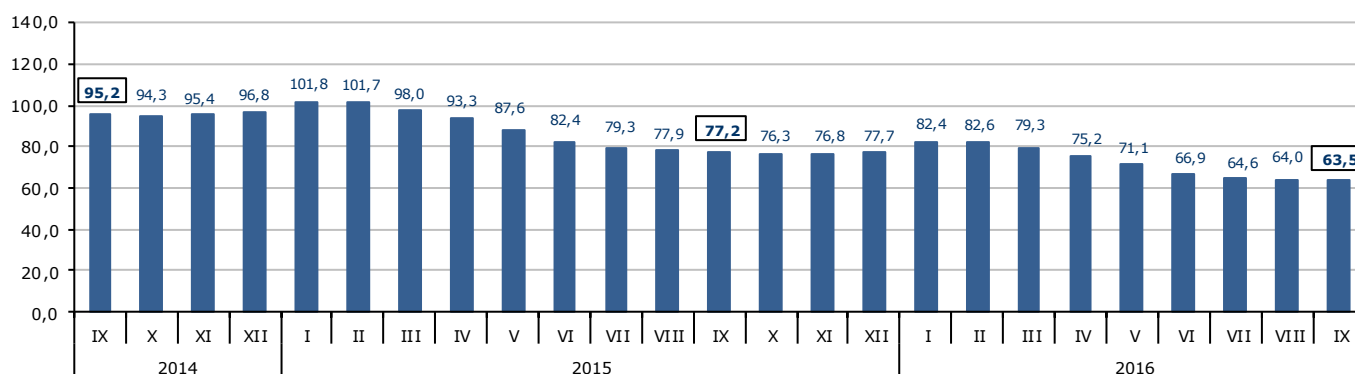
Źródło: Opracowanie własne na podstawie badań statystycznych rynku pracy MPIPS-01 oraz danych GUS.

Porównanie do września 2015 roku

- ⇒ We wrześniu 2016 r. liczba bezrobotnych zarejestrowanych w powiatowych urzędach pracy województwa pomorskiego wyniosła 63 472 osoby i w stosunku do września 2015 r. (77 204 osoby) była niższa o 13 732 osoby, tj. o 17,8%.
- ⇒ We wrześniu 2016 r. zgłoszono do PUP 9 790 wolnych miejsc pracy i miejsc aktywizacji zawodowej i w porównaniu do analogicznego okresu 2015 roku (8 942) liczba wolnych miejsc pracy była większa o 848, tj. o 9,5%.
- ⇒ Stopa bezrobocia we wrześniu 2016 r. (7,3%) była o 1,7 pkt. proc. niższa niż we wrześniu 2015 r. (9,0%).
- ⇒ Przeciętne zatrudnienie w sektorze przedsiębiorstw we wrześniu 2016 r. wyniosło 302 579 osób i było wyższe (o 5,5%) od notowanego we wrześniu 2015 r. (286 832 osoby).
- ⇒ We wrześniu 2016 r. przeciętne miesięczne wynagrodzenie brutto w sektorze przedsiębiorstw wyniosło 4 321,00 zł i było wyższe o 3,3% w porównaniu z analogicznym miesiącem 2015 r. (4 182,42 zł).
- ⇒ We wrześniu 2016 r. zakłady pracy województwa pomorskiego dokonały zwolnień grupowych w liczbie 89 pracowników; we wrześniu poprzedniego roku zwolniono 43 osoby.

tys. osób

Liczba bezrobotnych w województwie pomorskim w latach 2014-2016

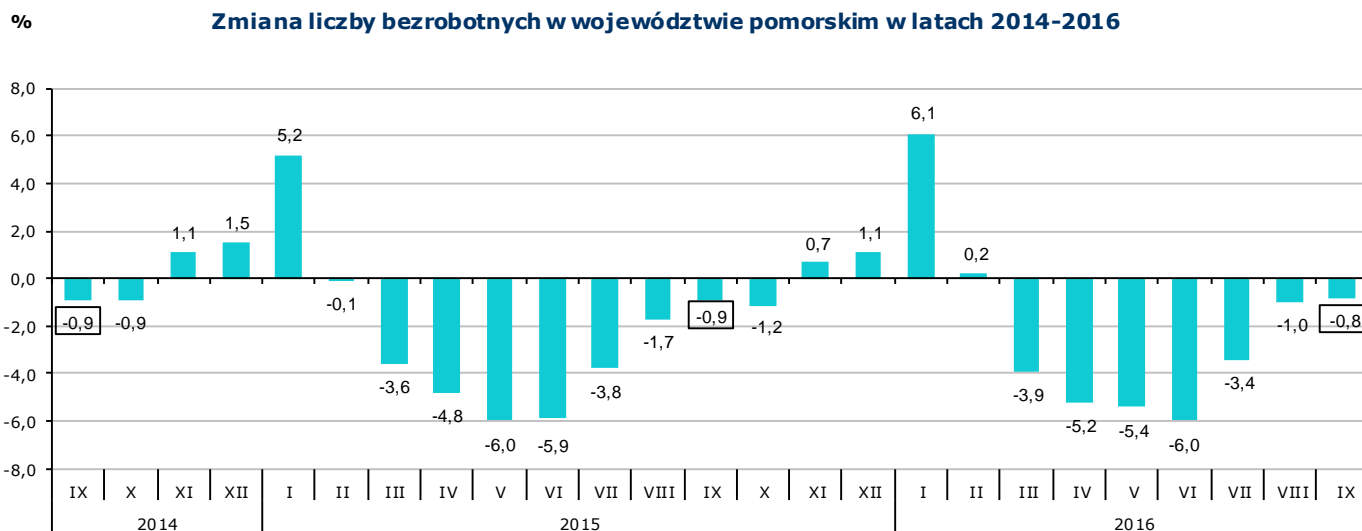


Źródło: Opracowanie własne na podstawie badań statystycznych rynku pracy MPIPS-01.

Województwo

Liczba bezrobotnych

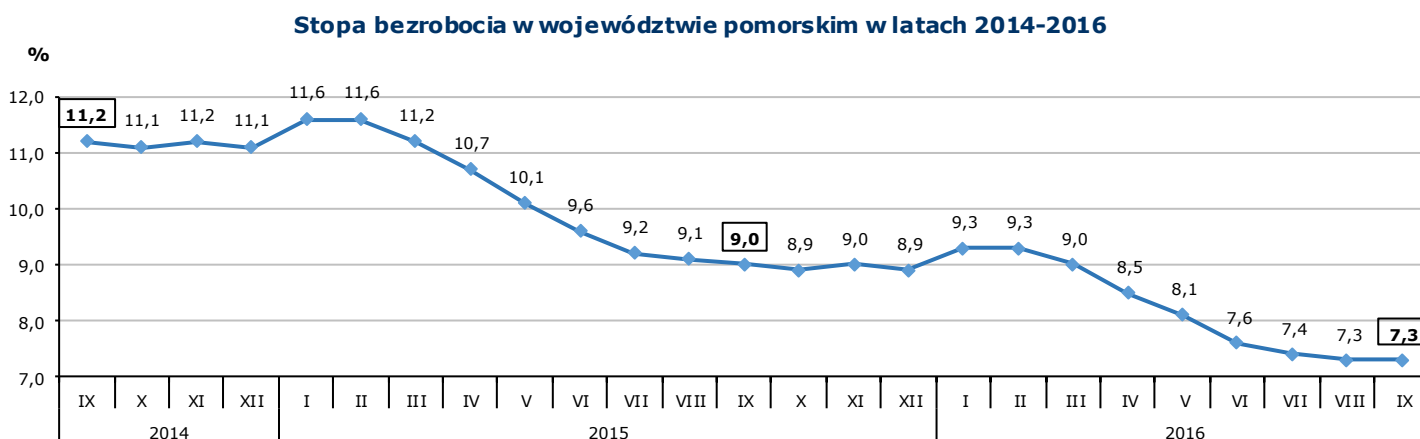
We wrześniu 2016 r. liczba bezrobotnych zarejestrowanych w województwie pomorskim wyniosła 63 472 osoby i w porównaniu do sierpnia 2016 r. zmniejszyła się o 0,8% (o 514 osób).



Źródło: Opracowanie własne na podstawie badań statystycznych rynku pracy MPIPS-01.

Stopa bezrobocia

We wrześniu 2016 r. stopa bezrobocia w województwie pomorskim wyniosła 7,3% i w stosunku do miesiąca poprzedniego nie uległa zmianie.



Źródło: Opracowanie własne na podstawie informacji GUS.

Napływ i odpływ bezrobotnych

We wrześniu 2016 r. w powiatowych urzędach pracy województwa pomorskiego zarejestrowało się 11 802 osoby bezrobotne, tj. o 2 701 osób (o 29,7%) więcej niż miesiąc wcześniej. Na wzrost rejestracji wpłynęło zwiększenie się liczby bezrobotnych rejestrujących się po raz pierwszy o 1 349 osób, tj. o 76,1% i rejestrujących się po raz kolejny o 1 352 osoby, tj. o 18,4%.

Z ewidencji bezrobotnych we wrześniu 2016 r. wyłączono 12 316 osób, tj. o 2 568 (o 26,3%) więcej niż w miesiącu poprzednim. Najwięcej wyłączeń z ewidencji dokonano z powodu:

- podjęcia pracy – 6 782 osoby (55,1% ogółu wyłączeń),
- niepotwierdzenia gotowości do pracy – 2 671 osób (21,7%),
- dobrowolnej rezygnacji ze statusu bezrobotnego – 842 osoby (6,8%),
- rozpoczęcia stażu – 546 osób (4,4%),
- rozpoczęcia szkolenia – 437 osób (3,5%).

We wrześniu 2016 r. w województwie pomorskim odpływ bezrobotnych z ewidencji był wyższy od napływu o 514 osób.

Wybrane kategorie osób zarejestrowanych w powiatowych urzędach pracy

Według stanu na 30 września 2016 r.:

- **liczba bezrobotnych kobiet** wyniosła 38 549, tj. 60,7% ogółu bezrobotnych; w stosunku do sierpnia br. zmniejszyła się o 445 osób, tj. o 1,1%. Liczba bezrobotnych mężczyzn w województwie pomorskim wyniosła 24 923 (zmniejszyła się o 69 osób, tj. o 0,3% w stosunku do sierpnia br.);
- **kobiety, które nie podjęły zatrudnienia po urodzeniu dziecka** – 11 195 (17,6% ogółu bezrobotnych); w stosunku do miesiąca poprzedniego nastąpił spadek o 30 osób, tj. o 0,3%;
- **osoby posiadające prawo do zasiłku** – 9 751 (15,4% ogółu bezrobotnych); w stosunku do miesiąca poprzedniego spadek o 558 osób, tj. o 5,4%;
- **osoby w okresie do 12 miesięcy od dnia ukończenia nauki (absolwenci)** – 2 420 (3,8% ogółu bezrobotnych); w stosunku do sierpnia 2016 r. nastąpił wzrost ich liczby o 932 osoby, tj. o 62,6%;
- **osoby bez kwalifikacji zawodowych** – 20 159 (31,8% ogółu bezrobotnych); w stosunku do sierpnia 2016 r. nastąpił wzrost o 138 osób, tj. o 0,7%;
- **osoby bez doświadczenia zawodowego** – 11 449 (18,0% ogółu bezrobotnych); w stosunku do miesiąca poprzedniego ich liczba zwiększyła się o 282 osoby, tj. o 2,5%.

Profile pomocy

W końcu września 2016 r. liczba bezrobotnych zarejestrowanych w powiatowych urzędach pracy województwa pomorskiego z ustalonym profilem pomocy¹ wynosiła **60 109 osób**, z tego:

- profil I – 1 603 osoby (2,7%);
- profil II – 37 300 osób (62,0%);
- profil III – 21 206 osób (35,3%).

Przy ustalaniu profilu pomocy dla bezrobotnego powiatowy urząd pracy dokonuje analizy sytuacji bezrobotnego i jego szans na rynku pracy, biorąc pod uwagę oddalenie bezrobotnego od rynku pracy i jego gotowość do wejścia lub powrotu na rynek pracy².

Wolne miejsca pracy i miejsca aktywizacji zawodowej

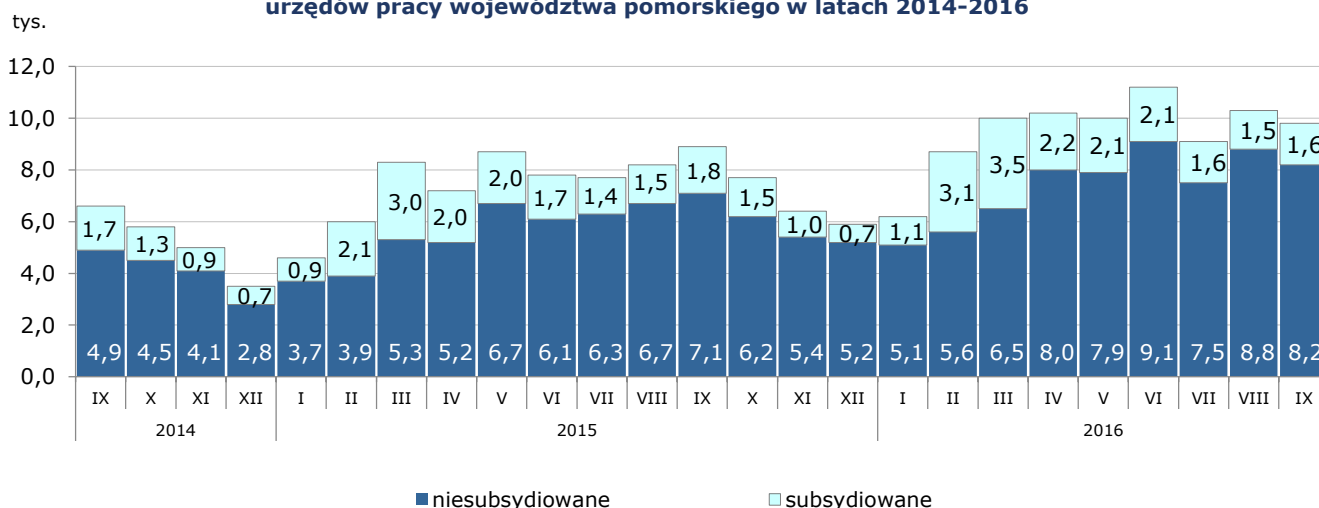
We wrześniu 2016 r. pracodawcy zgłosili do powiatowych urzędów pracy 9 790 wolnych miejsc pracy i miejsc aktywizacji zawodowej, czyli o 485 miejsc (o 4,7%) mniej niż w miesiącu poprzednim. Większość zgłoszonych we wrześniu wolnych miejsc pracy i miejsc aktywizacji zawodowej stanowiły miejsca pracy niesubsydiowanej (8 216 miejsc; 83,9%), podczas gdy miejsc pracy subsydiowanej było znacznie mniej (1 574 miejsca; 16,1%). Spadek liczby zgłoszonych wolnych miejsc pracy i miejsc aktywizacji zawodowej we wrześniu 2016 r. wynikał ze spadku miejsc pracy niesubsydiowanej o 601 miejsc, tj. o 6,8% (liczba wolnych miejsc pracy subsydiowanej wzrosła o 116 miejsc, tj. o 8,0%).

¹Zgodnie z art. 33 ust. 2b-2c ustawy z dnia 20 kwietnia 2004 r. o promocji zatrudnienia i instytucjach rynku pracy (Dz.U. z 2016 r., poz. 645, z późn. zm.) powiatowy urząd pracy, udzielając bezrobotnemu pomocy, niezwłocznie po rejestracji, ustala dla bezrobotnego profil pomocy, oznaczający właściwy ze względu na potrzeby bezrobotnego zakres form pomocy określonych w ustawie.

Ustanowione zostały trzy profile pomocy i formy pomocy stosowane w ramach tych profili: profil pomocy I – pośrednictwo pracy, a także w uzasadnionych przypadkach poradnictwo zawodowe lub formy pomocy, o których mowa w art. 40 ust. 1 i 3a, art. 45, art. 46 ust. 1 pkt 2, art. 60b, art. 61e pkt 2 oraz art. 66k-66n; profil pomocy II – usługi i instrumenty rynku pracy, działania aktywizacyjne zlecone przez urząd pracy oraz inne formy pomocy z wyłączeniem Programu Aktywizacja i Integracja, o którym mowa w art. 62a; profil pomocy III – Program Aktywizacja i Integracja, o którym mowa w art. 62a, działania aktywizacyjne zlecone przez urząd pracy, programy specjalne, skierowanie do zatrudnienia wspieranego u pracodawcy lub podjęcia pracy w spółdzielni socjalnej zakładanej przez osoby prawne oraz w uzasadnionych przypadkach poradnictwo zawodowe.

²§2 ust. 1 rozporządzenia Ministra Pracy i Polityki Społecznej z dnia 14 maja 2014 r. w sprawie profilowania pomocy dla bezrobotnego - Dz.U. z 2014 r., poz. 631.

Wolne miejsca pracy i miejsca aktywizacji zawodowej* zgłoszone do powiatowych urzędów pracy województwa pomorskiego w latach 2014-2016



*Wolne miejsca pracy i miejsca aktywizacji zawodowej zgłoszone do PUP są sumą miejsc pracy subsydiowanej i niesubsydiowanej. Ewentualne różnice między danymi w tekście i na wykresie wynikają z zaokrągleń.

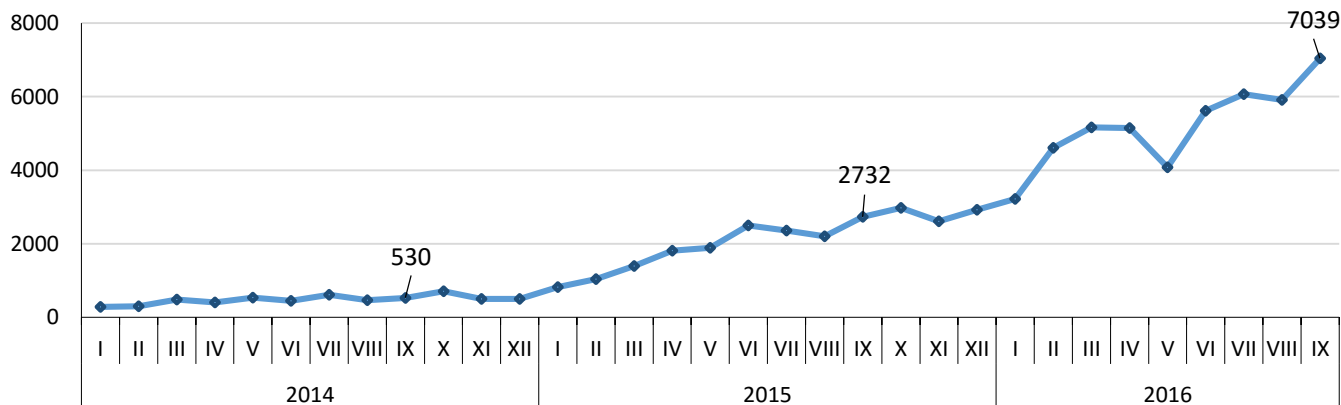
Źródło: Opracowanie własne na podstawie badań statystycznych rynku pracy MPIPS-01.

Zatrudnianie cudzoziemców

We wrześniu 2016 r. pracodawcy zarejestrowali w powiatowych urzędach pracy województwa pomorskiego 7 039 oświadczeń o zamiarze powierzenia wykonywania pracy obywatelom Republiki Armenii, Republiki Białorusi, Republiki Mołdawii, Federacji Rosyjskiej, Gruzji i Ukrainy bez konieczności uzyskania zezwolenia na pracę (w tym 92,3% dotyczyło obywateli Ukrainy). Cudzoziemcy według oświadczeń będą wykonywali pracę przede wszystkim w sekcji PKD: działalność w zakresie usług administrowania i działalność wspierająca (28,8%), przetwórstwo przemysłowe (24,2%) oraz budownictwo (23,9%). Większość cudzoziemców (84,0%) ma wykonywać pracę w oparciu o umowy cywilnoprawne (umowa zlecenie, umowa o dzieło), najczęściej w zawodach należących do wielkich grup zawodów: *Pracownicy przy pracach prostych* (50,7% miejsc pracy) oraz *Robotnicy przemysłowi i rzemieślnicy* (34,9% miejsc pracy). Oświadczenia najczęściej wystawiano na okres od 3 do 6 miesięcy (84,0%). W porównaniu do sierpnia 2016 r. liczba oświadczeń zwiększyła się o 1 124 (o 19,0%).

We wrześniu 2015 r. pracodawcy zarejestrowali w powiatowych urzędach pracy województwa pomorskiego 2 732 oświadczenia o zamiarze powierzenia wykonywania pracy cudzoziemcom zza wschodniej granicy (w sierpniu 2015 r. – 2 203 oświadczenia).

Liczba oświadczeń zarejestrowanych w powiatowych urzędach pracy województwa pomorskiego o zamiarze powierzenia wykonywania pracy cudzoziemcom w latach 2014-2016



Źródło: Opracowanie własne na podstawie przeglądu sytuacji w zakresie zatrudniania cudzoziemców.

Zgłoszenia zwolnień i zwolnienia grupowe

We wrześniu 2016 r. **zamiar zwolnień grupowych** do powiatowych urzędów pracy zgłosiły zakłady pracy z 2 powiatów województwa pomorskiego (tczewski i Gdańsk) w liczbie **69** pracowników (dla porównania w miesiącu poprzednim zgłoszenia zamiaru zwolnień grupowych dotyczyły 14 pracowników).

Zakłady pracy z 3 powiatów województwa pomorskiego (słupski, tczewski i Gdańsk) **zwolniły grupowo 89** pracowników (dla porównania w poprzednim miesiącu zwolniono 98 pracowników). Przeprowadzone we wrześniu 2016 r. zwolnienia grupowe dotyczyły pracowników zakładów pracy zajmujących się robotami budowlanymi związanymi ze wznoszeniem budynków mieszkalnych i niemieszkalnych oraz pozostałym pośrednictwem pieniężnym.

Bezrobotni będący w szczególnej sytuacji na rynku pracy zarejestrowani w powiatowych urzędach pracy województwa pomorskiego

Porównanie stanu na 31 sierpnia 2016 r. i na 30 września 2016 r.

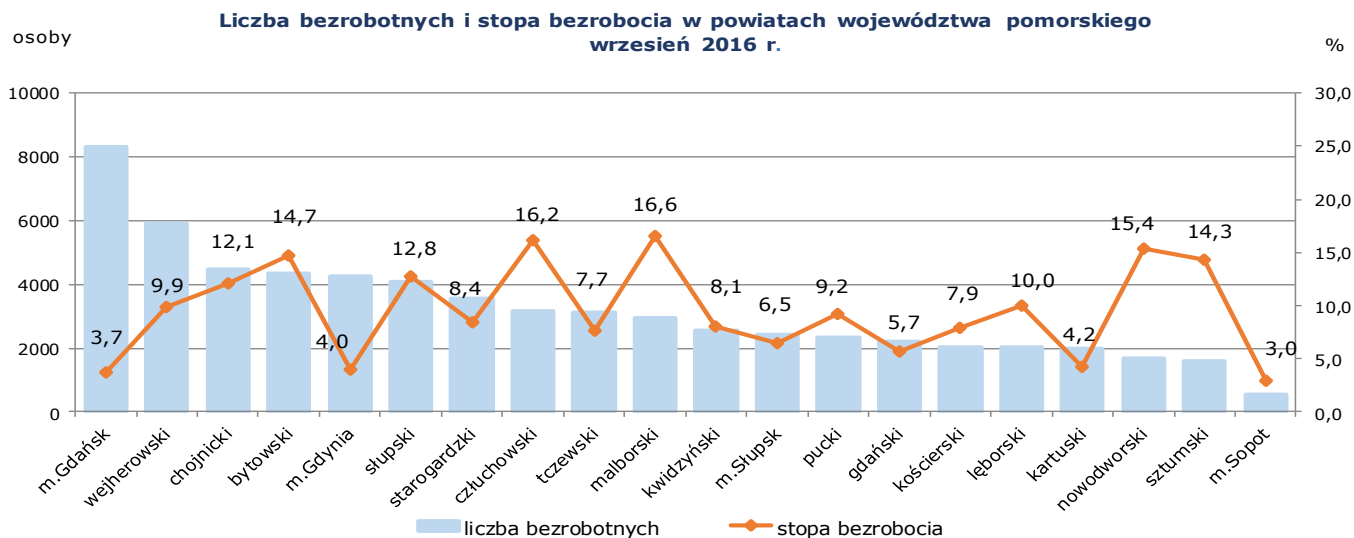
Wyszczególnienie	Liczba osób bezrobotnych		Zmiana	
	sierpień 2016	wrzesień 2016	liczba	proc.
Osoby bezrobotne będące w szczególnej sytuacji na rynku pracy ogółem ³	54 010	53 792	- 218	- 0,4%
do 30 roku życia	17 768	18 428	660	3,7%
długotrwale bezrobotne	32 883	32 169	- 714	- 2,2%
powyżej 50 roku życia	17 501	17 104	397	- 2,3%
korzystające ze świadczeń z pomocy społecznej	490	491	1	0,2%
posiadające co najmniej jedno dziecko do 6 roku życia	13 032	12 879	- 153	- 1,2%
posiadające co najmniej jedno dziecko niepełnosprawne do 18 roku życia	197	181	- 16	- 8,1%
niepełnosprawni	5 207	5 155	- 52	- 1,0%

Źródło: Opracowanie własne na podstawie badań statystycznych rynku pracy MPIPS-01.

³ Osobom będącym w szczególnej sytuacji na rynku pracy przysługuje pierwszeństwo w skierowaniu do udziału w programach specjalnych (art. 49 ustawy z dnia 20 kwietnia 2004 r. o promocji zatrudnienia i instytucjach rynku pracy, Dz.U. z 2016 r., poz. 645, z późn. zm.).

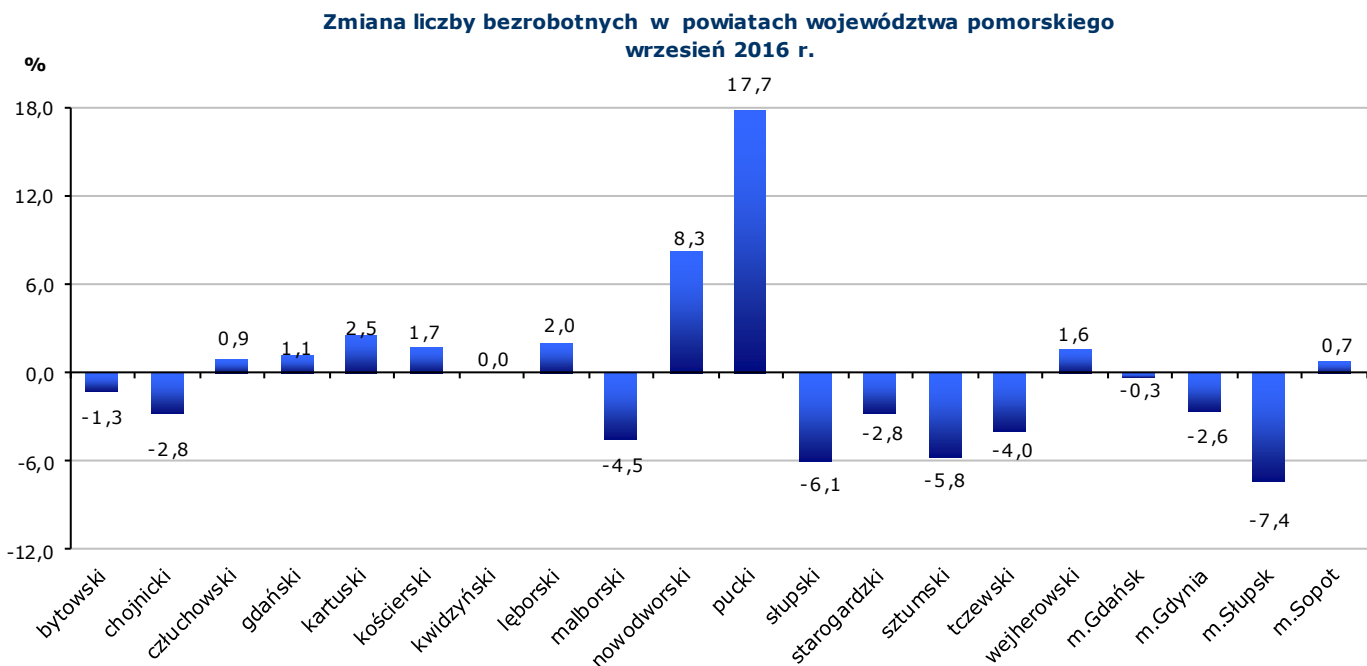
Powiaty

Liczba bezrobotnych i stopa bezrobocia



Źródło: Opracowanie własne na podstawie badań statystycznych rynku pracy MPIPS-01 oraz danych GUS.

Spadek liczby bezrobotnych we wrześniu 2016 r. w porównaniu do miesiąca poprzedniego odnotowano w dziesięciu powiatach województwa pomorskiego. Największy spadek wystąpił w Słupsku o 7,4% (o 193 osoby) oraz w powiatach: ślupskim 6,1% (o 268 osób), sztumskim o 5,8% (o 98 osób) i malborskim o 4,5% (o 140 osób). Natomiast wzrost liczby bezrobotnych odnotowano w dziewięciu powiatach województwa pomorskiego. Największy wzrost liczby bezrobotnych wystąpił w powiatach: puckim o 17,7% (o 348 osób) i nowodworskim o 8,3% (o 128 osób). W porównaniu do poprzedniego miesiąca zmianie nie uległa liczba bezrobotnych w powiecie kwidzyńskim.



Źródło: Opracowanie własne na podstawie badań statystycznych rynku pracy MPIPS-01.

Wolne miejsca pracy i miejsca aktywizacji zawodowej

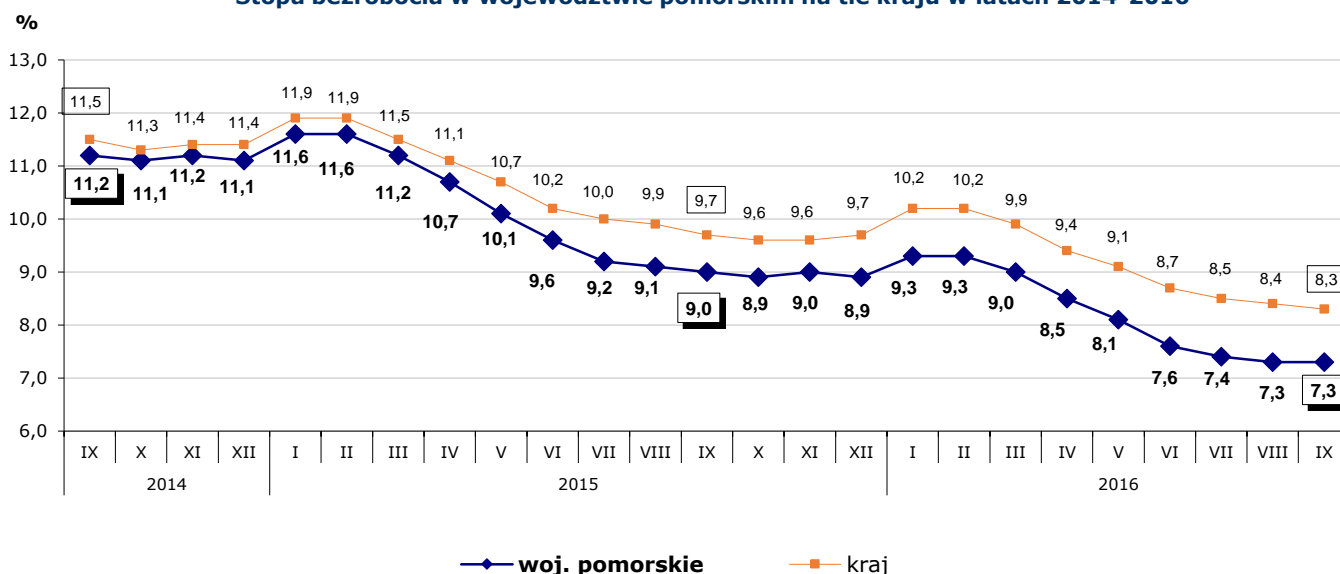
We wrześniu 2016 r. w województwie pomorskim odnotowano spadek zgłoszonych przez pracodawców wolnych miejsc pracy i miejsc aktywizacji zawodowej o 4,7% (o 485 miejsc). Spadek miał miejsce w 9 powiatach województwa, największy w Gdyni o 45,8% (o 705 miejsc), w Sopocie o 35,4% (o 35 miejsc) i w powiecie chojnickim o 32,0% (o 189 miejsc). W 10 powiatach odnotowano wzrost wolnych miejsc pracy; największy w powiecie bytowskim o 45,5% (o 86 miejsc) i słupskim o 39,1% (o 182 miejsca). W powiecie kartuskim nie odnotowano zmiany liczby wolnych miejsc pracy i miejsc aktywizacji zawodowej.

Kraj

We wrześniu 2016 r. liczba bezrobotnych zarejestrowanych w powiatowych urzędach pracy wyniosła 1 324,1 tys. osób i w stosunku do sierpnia 2016 r. odnotowano spadek o 22,8 tys. osób, tj. o 1,7%. Spadek liczby bezrobotnych wystąpił we wszystkich województwach, największy w województwie lubelskim i lubuskim o 2,6%. **Stopa bezrobocia w kraju** w stosunku do sierpnia 2016 r. zmniejszyła się o 0,1 pkt. proc. i wyniosła **8,3%**. Najniższą stopę bezrobocia w Polsce odnotowano w Poznaniu (2,0%). Natomiast najwyższa stopa bezrobocia utrzymuje się w powiecie szczyłowieckim w województwie mazowieckim (27,5%).

We wrześniu 2016 r. stopa bezrobocia w województwie pomorskim była o 1,0 pkt. proc. niższa od krajowej.

Stopa bezrobocia w województwie pomorskim na tle kraju w latach 2014-2016



Źródło: Opracowanie własne na podstawie danych GUS.

Prezentowane w informacji dane dotyczące stopy bezrobocia za grudzień 2015 r. i za okres od stycznia do sierpnia 2016 r., uwzględniają korektę stopy bezrobocia dokonaną przez GUS w październiku 2016 r.

Wybrane informacje otrzymane z powiatowych urzędów pracy województwa pomorskiego

- Pośrednicy pracy **PUP w Gdyni** we wrześniu br. podjęli próbę zbadania zapotrzebowania na specjalistów w branży IT na lokalnym rynku pracy. Z rozmowy przeprowadzonej z jedną z trójmiejskich uczelni wynika, że większość absolwentów już w trakcie nauki podejmuje drobne prace zlecone, co ułatwia im wejście na rynek pracy po ukończeniu studiów. Osoby, w trakcie studiów kształcących w specjalnościach informatycznych, zdobywają wiedzę

i umiejętności związane, m.in. z programowaniem, przetwarzaniem informacji, sieciami komputerowymi, projektowaniem i zarządzaniem bazami danych. Wg przedstawiciela uczelni, informatyków na rynku pracy jest wielu, jednak nieliczni posiadają umiejętności i kompetencje najbardziej poszukiwane przez pracodawców.

Jedna z wiodących firm trójmiejskiego rynku pracy w branży IT poinformowała, że w 2016 r. zapotrzebowanie na pracowników wzrosło o około 40% w stosunku do poprzedniego roku. Poszukiwani są przede wszystkim programiści, administratorzy baz danych i testerzy. Pracodawcy od kandydatów wymagają doświadczenia, a w przypadku jego braku, proponują tzw. płatne staże, podczas których firma ma możliwość sprawdzenia umiejętności kandydata do pracy. Inna firma dostarczająca usługi IT w Polsce, zadeklarowała natomiast zamiar zatrudnienia w Gdańsku 700 specjalistów. Poszukiwani są programiści Net, ASP.NET, Java, PHP, PYTHON, oraz technologii mobilnych Xamerin.

Z analizy ofert pracy dostępnych w serwisach internetowych wynika, że większość pracodawców wymaga od kandydatów do pracy doświadczenia na poszukiwanym stanowisku, portfolio zrealizowanych projektów oraz znajomości języka angielskiego w stopniu co najmniej bardzo dobrym.

Obecnie w rejestrze PUP w Gdyni zarejestrowanych jest 25 osób bezrobotnych posiadających wykształcenie wyższe informatyczne. Od początku roku pracodawcy złożyli 8 ofert pracy na informatyków, 10 na programistów, 4 na grafików oraz 22 na analityków baz danych.

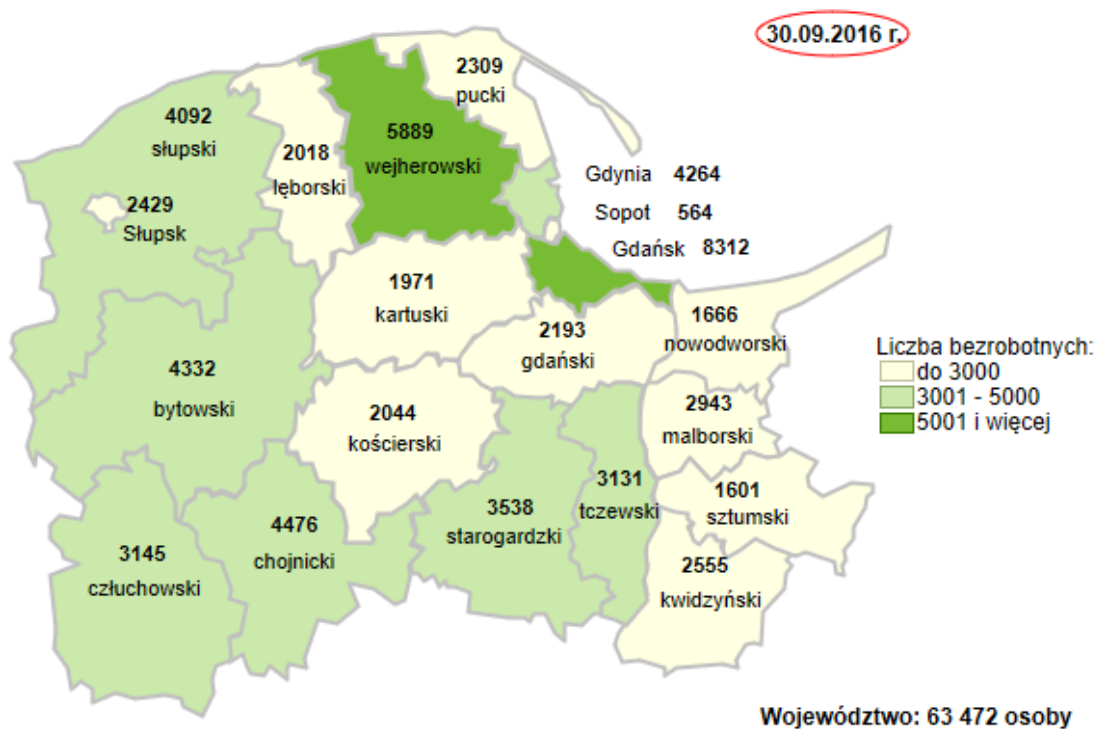
Z przeprowadzonej analizy wynika, że zapotrzebowanie na specjalistów działu IT na lokalnym rynku pracy jest duże, a firmy zapowiadają zwiększanie ilości wolnych etatów.

- **PUP w Tczewie** poinformował o utrzymującym się zapotrzebowaniu na lokalnym rynku pracy na pracowników w zawodzie magazynier. Oferty pracy na to stanowisko zgłaszały zarówno firmy jak i agencje pracy tymczasowej. Pracodawcy poszukiwali głównie osoby z uprawnieniami do obsługi wózków widłowych. Ze względu na brak odpowiednich kandydatów, część firm zapewniała możliwość zdobycia uprawnień do obsługi wózków widłowych przed rozpoczęciem zatrudnienia. Pracownicy poszukiwani byli głównie do firm produkcyjnych, sklepów wielkopowierzchniowych oraz centrów dystrybucyjnych. Podobne wymagania względem kandydatów miały agencje pracy tymczasowej. Duże zapotrzebowanie na pracowników w powiecie tczewskim dotyczyło również sprzedawców, monterów podzespołów i zespołów elektronicznych oraz przetwórców ryb.
- **PUP w Bytowie** poinformował, że we wrześniu br. na ich lokalnym rynku pracy wystąpiło duże zapotrzebowanie na: pracowników produkcji, robotników gospodarczych, robotników placowych, sprzedawców i tokarzy/CNC.

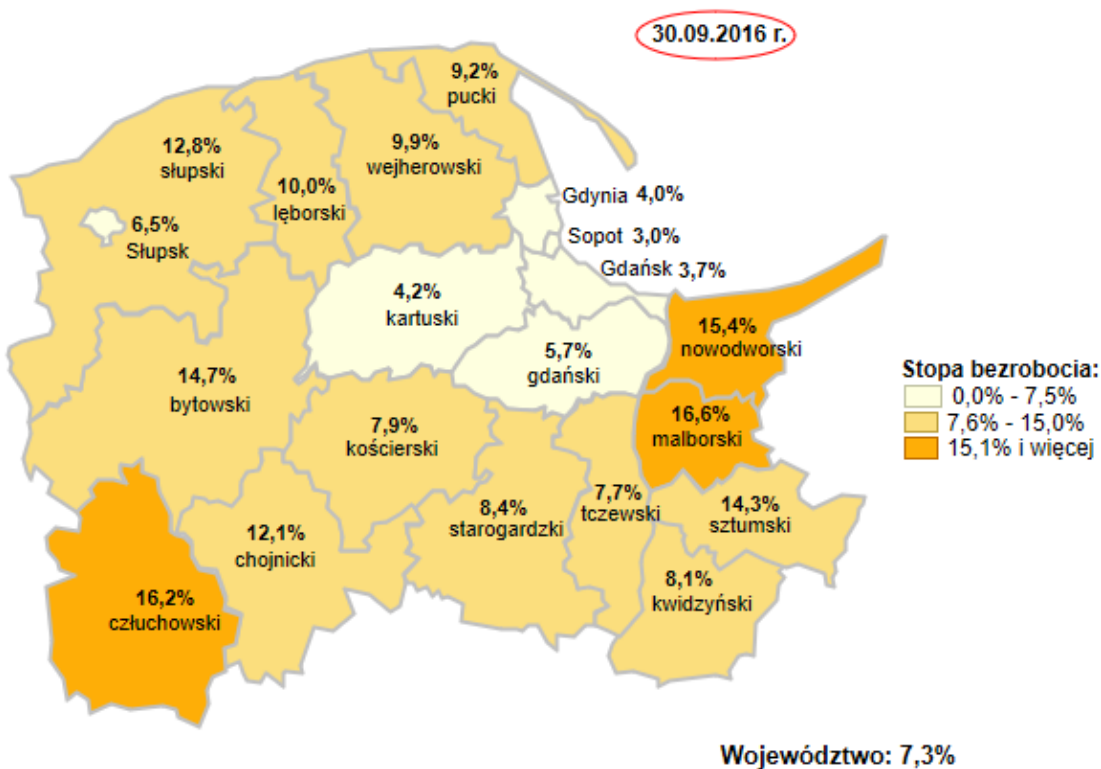
Szczegółowe dane statystyczne o rynku pracy województwa pomorskiego dostępne są na stronie www.wup.gdansk.pl

Joanna Witkowska
Dyrektor
Wojewódzkiego Urzędu Pracy
w Gdańsku

Liczba bezrobotnych w powiatach województwa pomorskiego




Stopa bezrobocia w powiatach województwa pomorskiego



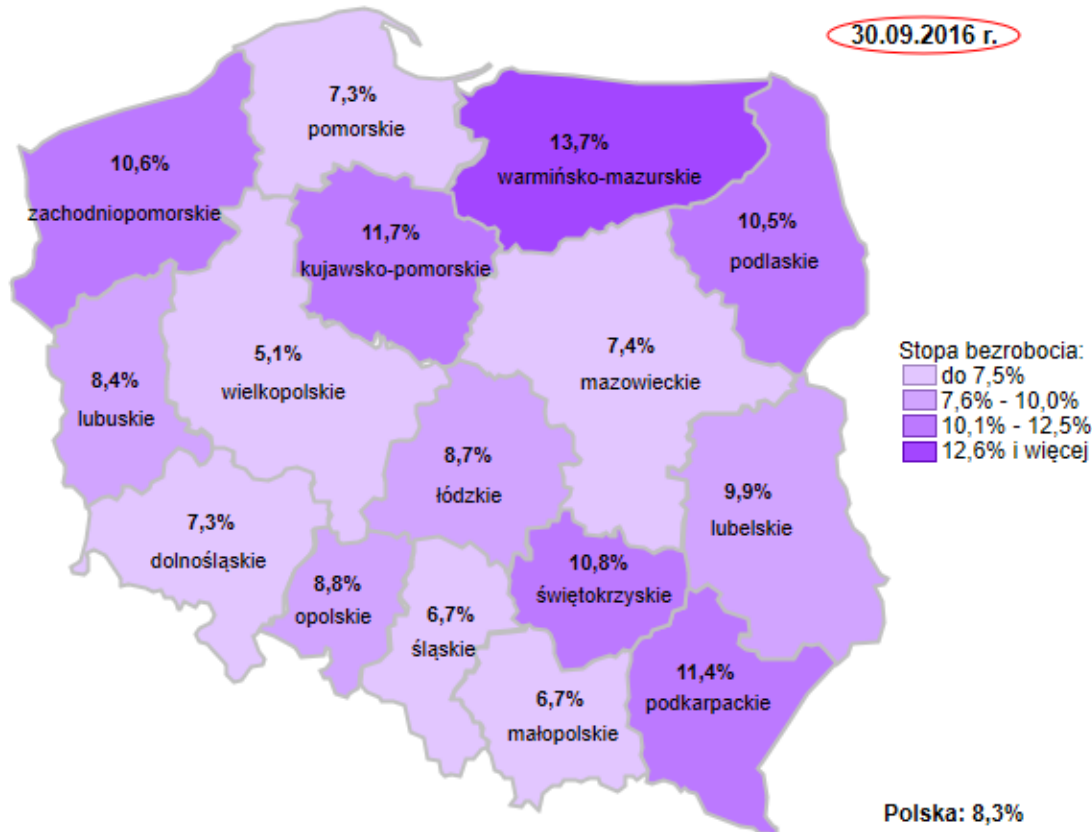
Źródło: Opracowanie własne na podstawie danych GUS.

Opracowała: Justyna Braczo – Wydział Pomorskiego Obserwatorium Rynku Pracy, Zespół Badań i Analiz, Wojewódzki Urząd Pracy w Gdańsku.

Udział bezrobotnych do 30 roku życia w ogólnej liczbie bezrobotnych w powiatach województwa pomorskiego



Stopa bezrobocia w Polsce



Źródło: Opracowanie własne na podstawie danych GUS.

Opracowała: Dorota Gabryelczyk – Wydział Pomorskiego Obserwatorium Rynku Pracy, Zespół Badań i Analiz, Wojewódzki Urząd Pracy w Gdańsku.